

**ŠILALĖS RAJONO SAVIVALDYBĖS  
TARYBA**

**SPRENDIMAS  
DĖL ŠILALĖS RAJONO SAVIVALDYBĖS 2022 METŲ BIUDŽETO VYKDYMO  
ATASKAITŲ IR KONSOLIDUOTŲJŲ FINANSINIŲ ATASKAITŲ RINKINIŲ  
PATVIRTINIMO**

2023 m. rugpjūčio d. Nr.  
Šilalė

Vadovaudamasi Lietuvos Respublikos vietos savivaldos įstatymo 15 straipsnio 2 dalies 12 punktu, Lietuvos Respublikos biudžeto sandaros įstatymo 35 straipsnio 1 dalimi, 36 straipsnio 3 dalimi, Lietuvos Respublikos viešojo sektoriaus atskaitomybės įstatymo 16 straipsnio 1 ir 3 dalimis, 17 straipsnio 5 dalimi ir 18 straipsnio 4 dalimi, įgyvendindama Šilalės rajono savivaldybės tarybos veiklos reglamento, patvirtinto Šilalės rajono savivaldybės tarybos 2023 m. kovo 30 d. sprendimu Nr. T1-26 „Dėl Šilalės rajono savivaldybės tarybos veiklos reglamento patvirtinimo“, 165 ir 172 punktus ir atsižvelgdama į Šilalės rajono savivaldybės Kontrolės ir audito tarnybos 2023 m. liepos 13 d. audito išvadą Nr. 5-4 „Dėl Šilalės rajono savivaldybės 2022 metų konsoliduotųjų ataskaitų rinkinių, lėšų ir turto naudojimo“, Šilalės rajono savivaldybės taryba n u s p r e n d ž i a:

1. Patvirtinti pridedamus:

1.1. Šilalės rajono savivaldybės 2022 metų biudžeto vykdymo ataskaitų rinkinį:

1.1.1. Biudžeto pajamų ir išlaidų plano vykdymo 2022 m. gruodžio 31 d. ataskaita;

1.1.2. Biudžeto išlaidų sąmatos vykdymo 2022 m. gruodžio 31 d. ataskaita;

1.1.3. Skolinių įsipareigojimų 2022 m. gruodžio 31 d. ataskaita;

1.1.4. Mokėtinų ir gautinų sumų 2022 m. gruodžio 31 d. ataskaita.

1.2. Šilalės rajono savivaldybės 2022 metų konsoliduotųjų finansinių ataskaitų rinkinį:

1.2.1. Finansinės būklės ataskaita;

1.2.2. Veiklos rezultatų ataskaita;

1.2.3. Pinigų srautų ataskaita;

1.2.4. Grynojo turto pokyčių ataskaita;

1.2.5. Finansinių ataskaitų aiškinamasis raštas.

2. Paskelbti informaciją apie šį sprendimą vietinėje spaudoje, o visą sprendimą – Šilalės rajono savivaldybės interneto svetainėje [www.silale.lt](http://www.silale.lt) ir Teisės aktų registre.

Savivaldybės meras

PATVIRTINTA  
Šilalės rajono savivaldybės tarybos  
2023 m. rugpjūčio d. sprendimu  
Nr.

**ŠILALĖS RAJONO SAVIVALDYBĖS 2022 METŲ BIUDŽETO  
VYKDYMO ATASKAITŲ RINKINYS**

Forma Nr. 1-sav. Patvirtinta Lietuvos Respublikos finansų ministro 2011 m. lapkričio 11 d. įsakymo Nr. 1K-361 (Lietuvos Respublikos finansų ministro 2018 m. kovo 15 d. įsakymo Nr.1K-114 redakcija)

Šilalės rajono savivaldybė  
(dokumento sudarytojo (savivaldybės) pavadinimas)

**BIUDŽETO PAJAMŲ IR IŠLAIDŲ PLANO VYKDYMO 2022 M. GRUODŽIO 31 D.  
ATASKAITA**  
**metinė**

(metinė, 1 ketvirčio, pusmečio, devynių mėnesių)

2023-01-25

(data)

Šilalė

(sudarymo vieta)

Savivaldybės kodas: **44**

(tūkst. eurų)

Pajamų ekonominės klasifikacijos kodas							Pajamų pavadinimas	Eil.Nr.	Patikslintas ataskaitinio laikotarpio planas	Vykdymas
1							2	3	4	5
1	1						<b>Mokesčiai (2+4+10)</b>	<b>1</b>	<b>18204,0</b>	<b>20075,5</b>
1	1	1					<b>Pajamų ir pelno mokesčiai</b>	<b>2</b>	<b>17609,0</b>	<b>19442,3</b>
1	1	1	1				Gyventojų pajamų mokestis	3	17609,0	19442,3
1	1	3					<b>Turto mokesčiai (5+8+9)</b>	<b>4</b>	<b>505,0</b>	<b>553,5</b>
1	1	3	1				Žemės mokestis	5	300,0	285,4
1	1	3	1	1	1		Fizinių asmenų žemės mokestis	6	299,0	269,4
1	1	3	1	1	2		Juridinių asmenų žemės mokestis	7	1,0	16,0
1	1	3	2				Paveldimo turto mokestis	8	5,0	7,0
1	1	3	3				Nekilnojamojo turto mokestis	9	200,0	261,1
1	1	4					<b>Prekių ir paslaugų mokesčiai (11+12+13)</b>	<b>10</b>	<b>90,0</b>	<b>79,7</b>
1	1	4	5	1	1		Loterijų ir lošimų mokesčiai	11		
1	1	4	7	1	1		Mokesčiai už aplinkos teršimą	12	90,0	79,7
1	1	4	7	1	2		Kiti mokesčiai	13		
1	3						<b>Dotacijos (15+18+21+24)</b>	<b>14</b>	<b>17848,9</b>	<b>17183,9</b>
1	3	1					<b>Dotacijos iš užsienio šalių</b>	<b>15</b>	<b>0,0</b>	<b>0,0</b>
1	3	1	1	1	1		Dotacijos iš užsienio šalių einamiesiems tikslams	16		
1	3	1	2	1	1		Dotacijos iš užsienio šalių turtui įsigyti	17		
1	3	2					<b>Dotacijos iš tarptautinių organizacijų</b>	<b>18</b>	<b>0,0</b>	<b>0,0</b>
1	3	2	1	1	1		Dotacijos iš tarptautinių organizacijų einamiesiems tikslams	19		
1	3	2	2	1	1		Dotacijos iš tarptautinių organizacijų turtui įsigyti	20		
1	3	3					<b>Europos Sąjungos finansinės paramos lėšos</b>	<b>21</b>	<b>0,0</b>	<b>0,0</b>
1	3	3	1	1	1		Europos Sąjungos finansinės paramos lėšos einamiesiems tikslams	22		
1	3	3	2	1	1		Europos Sąjungos finansinės paramos lėšos turtui įsigyti	23		
1	3	4					<b>Dotacijos iš kitų valdžios sektoriaus subjektų (25+32)</b>	<b>24</b>	<b>17848,9</b>	<b>17183,9</b>
1	3	4	1				Dotacijos iš kitų valdžios sektoriaus subjektų einamiesiems tikslams (26+30+31)	25	13818,3	13162,6
1	3	4	1	1	1		Speciali tikslinė dotacija savivaldybėms einamiesiems tikslams, iš viso (27+28+29)	26	10985,2	10893,3
							Valstybinėms (valstybės perduotoms savivaldybėms) funkcijoms atlikti	27	3287,8	3195,9
							Mokinio krepšeliui finansuoti	28	7661,8	7661,8
							Kita tikslinė dotacija	29	35,6	35,6

Pajamų ekonominės klasifikacijos kodas						Pajamų pavadinimas	Eil.Nr.	Patikslintas ataskaitinio laikotarpio planas	Vykdymas
1						2	3	4	5
1	3	4	1	1	4	Dotacija savivaldybėms iš Europos Sąjungos, kitos tarptautinės finansinės paramos ir bendrojo finansavimo lėšų einamiesiems tikslams	30	1070,9	607,6
1	3	4	1	1	5	Kitos dotacijos einamiesiems tikslams	31	1762,2	1661,7
1	3	4	2			Dotacijos iš kitų valdžios sektoriaus subjektų turtui įsigyti (33+38+39)	32	4030,6	4021,3
1	3	4	2	1	1	Speciali tikslinė dotacija savivaldybėms turtui įsigyti, iš viso (34+35+36+37)	33	0,0	0,0
						Valstybinėms (valstybės perduotoms savivaldybėms) funkcijoms atlikti	34		
						Mokinio krepšeliui finansuoti	35		
						Ilgalaikiam materialiajam ir nematerialiajam turtui įsigyti	36		
						Kita tikslinė dotacija	37		
1	3	4	2	1	4	Dotacija savivaldybėms iš Europos Sąjungos, kitos tarptautinės finansinės paramos ir bendrojo finansavimo lėšų turtui įsigyti	38		
1	3	4	2	1	5	Kitos dotacijos turtui įsigyti	39	4030,6	4021,3
<b>1</b>	<b>4</b>					<b>Kitos pajamos (41+53+61+62)</b>	<b>40</b>	<b>1821,0</b>	<b>1877,1</b>
<b>1</b>	<b>4</b>	<b>1</b>				<b>Turto pajamos (42+46+47+48+52)</b>	<b>41</b>	<b>112,6</b>	<b>147,6</b>
1	4	1	1			Palūkanos (43+44+45)	42	2,0	1,3
1	4	1	1	1		Palūkanos už paskolas	43		
1	4	1	1	2		Palūkanos už indėlius, depozitus ir sąskaitų likučius	44	2,0	1,3
1	4	1	1	3		Palūkanos už vertybinius popierius (išskyrus akcijas)	45		
1	4	1	2			Dividendai ir kitos pelno įmokos	46		
1	4	1	4			Nuomos mokestis už valstybinę žemę	47	50,0	76,3
1	4	1	5			Mokesčiai už valstybinius gamtos išteklius (49+50+51)	48	60,6	70,0
1	4	1	5	1	1	Mokesčiai už medžiojamųjų gyvūnų išteklius	49	51,0	44,8
1	4	1	5	1	2	Kiti mokesčiai už valstybinius gamtos išteklius	50	9,6	25,2
1	4	1	5	1	3	Angliavandenilių išteklių mokestis	51		
1	4	1	6			Mokestis už valstybės turto naudojimą patikėjimo teise	52		
<b>1</b>	<b>4</b>	<b>2</b>				<b>Pajamos už prekes ir paslaugas (54+55+56+57+60)</b>	<b>53</b>	<b>1691,4</b>	<b>1673,6</b>
1	4	2	1	1	1	Biudžetinių įstaigų pajamos už prekes ir paslaugas	54	414,0	432,1
1	4	2	1	2	1	Pajamos už ilgalaikio ir trumpalaikio materialiojo turto nuomą	55	47,4	52,1
1	4	2	1	4	1	Įmokos už išlaikymą švietimo, socialinės apsaugos ir kitose įstaigose	56	408,0	415,4
1	4	2	1	6		Rinkliavos (58+59)	57	822,0	774,0
1	4	2	1	6	1	Valstybės rinkliava	58	52,0	49,3
1	4	2	1	6	2	Vietinė rinkliava	59	770,0	724,7
1	4	2	1	7		Kitos pajamos	60		
<b>1</b>	<b>4</b>	<b>3</b>				<b>Pajamos iš baudų, konfiskuoto turto ir kitų netesybų</b>	<b>61</b>	<b>15,0</b>	<b>25,6</b>
<b>1</b>	<b>4</b>	<b>4</b>				<b>Kitos neišvardintos pajamos</b>	<b>62</b>	<b>2,0</b>	<b>30,3</b>
<b>4</b>	<b>1</b>					<b>Materialiojo ir nematerialiojo turto realizavimo pajamos (64+79+84+87)</b>	<b>63</b>	<b>40,0</b>	<b>31,6</b>
<b>4</b>	<b>1</b>	<b>1</b>				<b>Ilgalaikio materialiojo turto realizavimo pajamos (65+66+70+74+78)</b>	<b>64</b>	<b>40,0</b>	<b>31,6</b>
4	1	1	1			Žemės realizavimo pajamos	65	20,0	31,6
4	1	1	2			Pastatų ir statinių realizavimo pajamos (67+68+69)	66	20,0	0,0
4	1	1	2	1	1	Gyvenamųjų namų realizavimo pajamos	67		



Pajamų ekonominės klasifikacijos kodas							Pajamų pavadinimas	Eil.Nr.	Patikslintas ataskaitinio laikotarpio planas	Vykdymas
1							2	3	4	5
4	1	1	2	1	2		Negyvenamųjų pastatų realizavimo pajamos	68	20,0	
4	1	1	2	1	3		Infrastruktūros ir kitų statinių realizavimo pajamos	69		
4	1	1	3				Mašinų ir įrenginių realizavimo pajamos (71+72+73)	70	0,0	0,0
4	1	1	3	1	1		Transporto priemonių realizavimo pajamos	71		
4	1	1	3	1	2		Kitų mašinų ir įrenginių realizavimo pajamos	72		
4	1	1	3	1	3		Ginklų ir karinės įrangos realizavimo pajamos	73		
4	1	1	4				Kultūros ir kitų vertybių realizavimo pajamos (75+76+77)	74	0,0	0,0
4	1	1	4	1	1		Muziejinių vertybių realizavimo pajamos	75		
4	1	1	4	1	2		Antikvarinių ir kitų meno kūrinių realizavimo pajamos	76		
4	1	1	4	1	3		Kitų vertybių realizavimo pajamos	77		
4	1	1	5				Kito ilgalaikio materialiojo turto realizavimo pajamos	78		
4	1	2					Nematerialiojo turto realizavimo pajamos (80+81+82+83)	79	0,0	0,0
4	1	2	1	1	2		Kompiuterinės programinės įrangos realizavimo pajamos	80		
4	1	2	1	1	3		Patentų, licencijų realizavimo pajamos	81		
4	1	2	1	1	4		Literatūros ir meno kūrinių realizavimo pajamos	82		
4	1	2	1	1	5		Kito nematerialiojo turto realizavimo pajamos	83		
4	1	3					Atsargų realizavimo pajamos (85+86)	84	0,0	0,0
4	1	3	1				Strateginių ir neliečiamųjų atsargų realizavimo pajamos	85		
4	1	3	2				Kitų atsargų realizavimo pajamos	86		
4	1	4					Biologinio turto ir žemės gelmių realizavimo pajamos	87		
							<b>IŠ VISO PAJAMŲ (1+14+40+63)</b>	<b>88</b>	<b>37913,9</b>	<b>39168,1</b>
							<b>IPLAUKOS IŠ FINANSINIO TURTO IR ĮSIPAREIGOJIMŲ (90+95)</b>	<b>89</b>	<b>0,0</b>	<b>0,0</b>
4	2						Finansinio turto sumažėjimo pajamos (finansinio turto pardavimo pajamos / grįžusios finansinės investicijos) (91+94)	90	0,0	0,0
4	2	1					Vidaus finansinio turto sumažėjimo pajamos (surinktas iš rezidentų finansinis turtas) (92+93)	91	0,0	0,0
4	2	1	5	1			Akcijos (parduotos) ir kitas nuosavas kapitalas	92		
4	2	1	7	1			Kitos gautinos sumos (surinktos)	93		
4	2	2					Užsienio finansinio turto sumažėjimo pajamos (surinktas iš nerezidentų finansinis	94		
4	3						Finansinių įsipareigojimų prisiėmimo pajamos (skolinimasis) (96+100)	95	0,0	0,0
4	3	1					Vidaus finansinių įsipareigojimų prisiėmimo pajamos (pasiskolinta iš kreditorių rezidentų)	96	0,0	0,0
4	3	1	4	1			Paskolos (gautos) (98+99)	97	0,0	0,0
4	3	1	4	1	1		Trumpalaikės paskolos (gautos)	98		
4	3	1	4	1	2		Ilgalaikės paskolos (gautos)	99		
4	3	2					Užsienio finansinių įsipareigojimų prisiėmimo pajamos (pasiskolinta iš kreditorių nerezidentų)	100	0,0	0,0
4	3	2	4	1			Paskolos (gautos) (102+103)	101	0,0	0,0
4	3	2	4	1	1		Trumpalaikės paskolos (gautos)	102		
4	3	2	4	1	2		Ilgalaikės paskolos (gautos)	103		
							<b>Metų pradžios lėšų likutis</b>	<b>104</b>	<b>1933,7</b>	<b>1933,7</b>

Pajamų ekonominės klasifikacijos kodas	Pajamų pavadinimas	Eil.Nr.	Patikslintas ataskaitinio laikotarpio planas	Vykdymas
1	2	3	4	5
	iš jo: praėjusių metų nepanaudota pajamų dalis, kuri viršija praėjusių metų panaudotus asignavimus	105	1933,7	1933,7
	IŠ VISO ( 88+89+104)	106	39847,6	41101,8

Funkcinės klasifikacijos kodas	Išlaidos pagal funkcinę klasifikaciją	Eil. Nr.	Patikslintas ataskaitinio laikotarpio asignavimų planas	Vykdymas
1	2	3	4	5
1	Bendros valstybės paslaugos	1	3693,3	3513,1
2	Gynyba	2	45,9	45,9
3	Viešojo tvarka ir visuomenės apsauga	3	708,4	708,4
4	Ekonomika	4	4275,9	3624,3
5	Aplinkos apsauga	5	1776,4	1510,7
6	Būstas ir komunalinis ūkis	6	1055,4	909,7
7	Sveikatos apsauga	7	454,6	432,8
8	Poilsis, kultūra ir religija	8	5007,6	4907,8
9	Švietimas	9	15243,1	15130,5
10	Socialinė apsauga	10	6942,2	6722,9
	<b>IŠ VISO ASIGNAVIMŲ (1+...+10)</b>	<b>11</b>	<b>39202,8</b>	<b>37506,1</b>
	Finansinio turto padidėjimo išlaidos (finansinio turto įsigijimo / investavimo išlaidos)	12		
	Finansinių įsipareigojimų vykdymo išlaidos (grąžintos paskolos)	13	644,9	644,5
	<b>IŠ VISO IŠLAIDŲ (11+12+13)</b>	<b>14</b>	<b>39847,7</b>	<b>38150,6</b>
	<b>LĖŠŲ LIKUTIS ATASKAITINIO LAIKOTARPIO PABAIGOJE (16+18+19)</b>	<b>15</b>	<b>x</b>	<b>2951,2</b>
	iš jų: apyvartinių lėšų likutis	16	x	2951,2
	iš jo praėjusių metų nepanaudota pajamų dalis*	17	x	
	skolintų lėšų likutis	18	x	
	kitos apyvartinės lėšos dėl kredito įstaigų veiklos apribojimo	19	x	

\* Pildoma tik teikiant ataskaitą už metus.

Administracijos direktorius

Gedeminas Sungaila

(savivaldybės administracijos vadovo ar jo įgalioto asmens pareigų pavadinimas)

(parašas)

(vardas, pavardė)

Forma Nr. 2 - sav. patvirtinta Lietuvos Respublikos finansų ministro 2011 m. lapkričio 11 d. įsakymu Nr. 1K-361  
(Lietuvos Respublikos finansų ministro 2020 m. balandžio 10 d. įsakymo Nr. 1K-102 redakcija)

ŠILALĖS RAJONO SAVIVALDYBĖ

(dokumento sudarytojo (savivaldybės) pavadinimas)

**BIUDŽETO IŠLAIDŲ ŠAMATOS VYKDYMO 2022 M. GRUODŽIO 31 D.**

**ATASKAITA**

metinė

(metinė, 1 ketvirčio, pusmečio, devynių mėnesių)

2023-01-25

(data)

Šilalė

(sudarymo vieta)

Savivaldybės kodas :

Funkcijos kodas:

BENDRA SUVESTINĖ

(Išlaidų pavadinimas pagal valstybės funkcijų klasifikaciją)

(tūkst. eur)

Išlaidų ekonominės klasifikacijos kodas	Išlaidų pavadinimas	Eil. Nr.	Patikslinta ataskaitinio laikotarpio išlaidų šamata	Vykdymas
1	2	3	4	5
2	<b>Išlaidos (2+8+25+39+43+57+65)</b>	1	32827,6	31993,8
2 1	<b>Darbo užmokestis ir socialinis draudimas (3+6)</b>	2	20300,9	20166,2
2 1 1	Darbo užmokestis	3	19991,6	19861,1
2 1 1 1 1 1	Darbo užmokestis pinigais	4	19991,6	19861,1
2 1 1 1 2 1	Pajamos natūra	5	0,0	0,0
2 1 2	Socialinio draudimo įmokos	6	309,3	305,1
2 1 2 1 1 1	Socialinio draudimo įmokos	7	309,3	305,1
2 2	<b>Prekių ir paslaugų įsigijimo išlaidos (9)</b>	8	7217,5	6818,3
2 2 1	Prekių ir paslaugų įsigijimo išlaidos (10+...+24)	9	7217,5	6818,3
2 2 1 1 1 1	Mitybos išlaidos	10	356,4	344,2
2 2 1 1 1 2	Medikamentų ir medicininių prekių bei paslaugų įsigijimo išlaidos	11	6,9	6,0
2 2 1 1 1 5	Ryšių įrangos ir ryšių paslaugų įsigijimo išlaidos	12	59,5	57,1
2 2 1 1 1 6	Transporto išlaikymo ir transporto paslaugų įsigijimo išlaidos	13	405,2	399,5
2 2 1 1 1 7	Aprangos ir patalynės įsigijimo bei priežiūros išlaidos	14	11,2	14,9
2 2 1 1 1 11	Komandiruočių išlaidos	15	10,7	10,5
2 2 1 1 1 12	Gyvenamųjų vietovių viešojo ūkio išlaidos	16	355,5	348,3
2 2 1 1 1 14	Materialiojo ir nematerialiojo turto nuomos išlaidos	17	11,1	9,7
2 2 1 1 1 15	Materialiojo turto paprastojo remonto prekių ir paslaugų įsigijimo išlaidos	18	239,4	198,0
2 2 1 1 1 16	Kvalifikacijos kėlimo išlaidos	19	66,6	65,9
2 2 1 1 1 17	Ekspertų ir konsultantų paslaugų įsigijimo išlaidos	20	24,3	21,1
2 2 1 1 1 20	Komunalinių paslaugų įsigijimo išlaidos	21	939,1	914,4
2 2 1 1 1 21	Informacinių technologijų prekių ir paslaugų įsigijimo išlaidos	22	189,6	185,2
2 2 1 1 1 22	Reprezentacinės išlaidos	23	23,5	22,2
2 2 1 1 1 30	Kitų prekių ir paslaugų įsigijimo išlaidos	24	4518,5	4221,3
2 3	<b>Palūkanos (26+37)</b>	25	47,8	48,8



(tūkst. eur)

Išlaidų ekonominės klasifikacijos kodas						Išlaidų pavadinimas	Eil. Nr.	Patikslinta ataskaitinio laikotarpio išlaidų sąmata	Vykdymas
1						2	3	4	5
2	3	1				Palūkanos (27+30+33)	26	47,8	48,8
2	3	1	1			Palūkanos nerezidentams	27	0,9	0,7
2	3	1	1	1	1	Asignavimų valdytojų sumokėtos palūkanos	28	0,9	0,7
2	3	1	1	1	3	Savivaldybių sumokėtos palūkanos	29	0,0	0,0
2	3	1	2			Palūkanos rezidentams, kitiems nei valdžios sektorius (tik už tiesioginę skolą) (31+32)	30	46,9	48,1
2	3	1	2	1	1	Asignavimų valdytojų sumokėtos palūkanos	31	0,0	0,0
2	3	1	2	1	3	Savivaldybių sumokėtos palūkanos	32	46,9	48,1
2	3	1	3			Palūkanos kitiems valdžios sektoriaus subjektams (34+35+36)	33	0,0	0,0
2	3	1	3	1	1	Palūkanos valstybės biudžetui	34	0,0	0,0
2	3	1	3	1	2	Palūkanos savivaldybių biudžetams	35	0,0	0,0
2	3	1	3	1	3	Palūkanos nebiudžetiniams fondams	36	0,0	0,0
2	3	2				Žemės nuoma	37	0,0	0,0
2	3	2	1	1	1	Žemės nuoma	38	0,0	0,0
2	4					<b>Subsidijos (40)</b>	<b>39</b>	<b>103,8</b>	<b>55,4</b>
2	4	1				Subsidijos iš biudžeto lėšų (41+42)	40	103,8	55,4
2	4	1	1	1	2	Subsidijos gaminiams	41	103,8	55,4
2	4	1	1	1	3	Subsidijos gamybai	42	0,0	0,0
2	5					<b>Dotacijos (44+47+50)</b>	<b>43</b>	<b>20,0</b>	<b>20,0</b>
2	5	1				Dotacijos užsienio valstybėms (45+46)	44	20,0	20,0
2	5	1	1	1	1	Dotacijos užsienio valstybėms einamiesiems tikslams	45	20,0	20,0
2	5	1	1	1	2	Dotacijos užsienio valstybėms turtui įsigyti	46	0,0	0,0
2	5	2				Dotacijos tarptautinėms organizacijoms (48+49)	47	0,0	0,0
2	5	2	1	1	1	Dotacijos tarptautinėms organizacijoms einamiesiems tikslams	48	0,0	0,0
2	5	2	1	1	2	Dotacijos tarptautinėms organizacijoms turtui įsigyti	49	0,0	0,0
2	5	3				Dotacijos kitiems valdžios sektoriaus subjektams (51+54)	50	0,0	0,0
2	5	3	1			Dotacijos kitiems valdžios sektoriaus subjektams einamiesiems tikslams (52+53)	51	0,0	0,0
2	5	3	1	1	1	Dotacijos kitiems valdžios sektoriaus subjektams einamiesiems tikslams	52	0,0	0,0
2	5	3	1	1	2	Dotacijos savivaldybėms einamiesiems tikslams	53	0,0	0,0
2	5	3	2			Dotacijos kitiems valdžios sektoriaus subjektams turtui įsigyti (55+56)	54	0,0	0,0
2	5	3	2	1	1	Dotacijos kitiems valdžios sektoriaus subjektams turtui įsigyti	55	0,0	0,0
2	5	3	2	1	2	Dotacijos savivaldybėms turtui įsigyti	56	0,0	0,0
2	7					<b>Socialinės išmokos (pašalpos) (58+61+62)</b>	<b>57</b>	<b>4188,2</b>	<b>4084,1</b>
2	7	2	1			Socialinė parama (socialinės paramos pašalpos) (59+60)	58	3991,1	3889,9
2	7	2	1	1	1	Socialinė parama pinigais	59	2022,2	1973,0
2	7	2	1	1	2	Socialinė parama natūra	60	1968,9	1916,9
2	7	2	2	1	1	Rentos	61	0,0	0,0
2	7	3				Darbdavių socialinė parama (63+64)	62	197,1	194,2
2	7	3	1	1	1	Darbdavių socialinė parama pinigais	63	197,1	194,2
2	7	3	1	1	2	Darbdavių socialinė parama natūra	64	0,0	0,0
2	8					<b>Kitos išlaidos (66+70)</b>	<b>65</b>	<b>949,4</b>	<b>801,0</b>
2	8	1	1			Kitos išlaidos einamiesiems tikslams (67+68+69)	66	916,7	768,3



(tūkst. eur)

Išlaidų ekonominės klasifikacijos kodas						Išlaidų pavadinimas	Eil. Nr.	Patikslinta ataskaitinio laikotarpio išlaidų sąmata	Vykdymas
1						2	3	4	5
2	8	1	1	1	1	Stipendijos	67	0,0	0,0
2	8	1	1	1	2	Kitos išlaidos kitiems einamiesiems tikslams	68	916,7	768,3
2	8	1	1	1	3	Valiutos kurso įtaka	69	0,0	0,0
2	8	1	2	1	1	Kitos išlaidos turtui įsigyti	70	32,7	32,7
3	1					<b>MATERIALIOJO IR NEMATERIALIOJO TURTO ĮSIGIJIMO IŠLAIDOS (72+90+95+97+99)</b>	71	6375,2	5512,3
3	1	1				Ilgalaikio materialiojo turto kūrimo ir įsigijimo išlaidos (73+75+79+84+88)	72	6098,7	5384,4
3	1	1	1			Žemės įsigijimo išlaidos	73	643,3	441,7
3	1	1	1	1	1	Žemės įsigijimo išlaidos	74	643,3	441,7
3	1	1	2			Pastatų ir statinių įsigijimo išlaidos (76+77+78)	75	4424,5	4009,6
3	1	1	2	1	1	Gyvenamųjų namų įsigijimo išlaidos	76	203,7	130,6
3	1	1	2	1	2	Negyvenamųjų pastatų įsigijimo išlaidos	77	2253,2	2229,4
3	1	1	2	1	3	Infrastruktūros ir kitų statinių įsigijimo išlaidos	78	1967,6	1649,6
3	1	1	3			Mašinų ir įrenginių įsigijimo išlaidos (80+81+82+83)	79	857,2	764,6
3	1	1	3	1	1	Transporto priemonių įsigijimo išlaidos	80	220,0	212,4
3	1	1	3	1	2	Kitų mašinų ir įrenginių įsigijimo išlaidos	81	446,8	361,8
3	1	1	3	1	3	Ginklų ir karinės įrangos įsigijimo išlaidos	82	0,0	0,0
3	1	1	3	1	4	Kompiuterinės techninės ir elektroninių ryšių įrangos įsigijimo išlaidos	83	190,4	190,4
3	1	1	4			Kultūros ir kitų vertybių įsigijimo išlaidos (85+86+87)	84	0,0	0,0
3	1	1	4	1	1	Muziejinių vertybių įsigijimo išlaidos	85	0,0	0,0
3	1	1	4	1	2	Antikvarinių ir kitų meno kūrinių įsigijimo išlaidos	86	0,0	0,0
3	1	1	4	1	3	Kitų vertybių įsigijimo išlaidos	87	0,0	0,0
3	1	1	5			Kito ilgalaikio materialiojo turto įsigijimo išlaidos	88	173,7	168,5
3	1	1	5	1	1	Kito ilgalaikio materialiojo turto įsigijimo išlaidos	89	173,7	168,5
3	1	2				Nematerialiojo turto kūrimo ir įsigijimo išlaidos (91+92+93+94)	90	268,0	119,5
3	1	2	1	1	2	Kompiuterinės programinės įrangos, kompiuterinės programinės įrangos licencijų įsigijimo išlaidos	91	29,2	14,2
3	1	2	1	1	3	Patentų įsigijimo išlaidos	92	0,0	0,0
3	1	2	1	1	4	Literatūros ir meno kūrinių įsigijimo išlaidos	93	0,0	0,0
3	1	2	1	1	5	Kito nematerialiojo turto įsigijimo išlaidos	94	238,8	105,3
3	1	3				Atsargų kūrimo ir įsigijimo išlaidos	95	0,0	0,0
3	1	3	2	1	6	Kitų atsargų įsigijimo išlaidos	96	0,0	0,0
3	1	4				Ilgalaikio turto finansinės nuomos (lizingo) išlaidos	97	8,5	8,4
3	1	4	1	1	1	Ilgalaikio turto finansinės nuomos (lizingo) išlaidos	98	8,5	8,4
3	1	5				Biologinio turto ir žemės gelmių išteklių įsigijimo išlaidos (100+101+102)	99	0,0	0,0
3	1	5	1	1	1	Žemės gelmių išteklių įsigijimo išlaidos	100	0,0	0,0
3	1	5	1	1	2	Gyvulių ir kitų gyvūnų įsigijimo išlaidos	101	0,0	0,0

(tūkst. eur)

Išlaidų ekonominės klasifikacijos kodas						Išlaidų pavadinimas	Eil. Nr.	Patikslinta ataskaitinio laikotarpio išlaidų sąmata	Vykdymas
1						2	3	4	5
3	1	5	1	1	3	Miškų, vaismedžių ir kitų augalų įsigijimo išlaidos	102	0,0	0,0
						<b>IŠ VISO ASIGNAVIMŲ (1+71)</b>	<b>103</b>	<b>39202,8</b>	<b>37506,1</b>
3	2					Finansinio turto padidėjimo išlaidos (finansinio turto įsigijimo / investavimo išlaidos) (105+109)	104	0,0	0,0
3	2	1				Vidaus finansinio turto padidėjimo išlaidos (investavimo į rezidentus išlaidos) (106+107+108)	105	0,0	0,0
3	2	1	5	1	1	Akcijos (įsigytos iš rezidentų)	106	0,0	0,0
3	2	1	7	1	1	Kitos trumpalaikės mokėtinos sumos (suteiktos)	107	0,0	0,0
3	2	1	7	1	2	Kitos ilgalaikės mokėtinos sumos (suteiktos)	108	0,0	0,0
3	2	2				Užsienio finansinio turto padidėjimo išlaidos (investavimo į nerezidentus išlaidos) (110+111+112)	109	0,0	0,0
3	2	2	5	1	1	Akcijos (įsigytos iš nerezidentų)	110	0,0	0,0
3	2	2	7	1	1	Kitos trumpalaikės mokėtinos sumos (suteiktos)	111	0,0	0,0
3	2	2	7	1	2	Kitos ilgalaikės mokėtinos sumos (suteiktos)	112	0,0	0,0
3	3					Finansinių įsipareigojimų vykdymo išlaidos (grąžintos skolos) (114+119)	113	644,9	644,5
3	3	1				Vidaus finansinių įsipareigojimų vykdymo išlaidos (kreditoriams rezidentams grąžintos skolos) (115+116+117+118)	114	644,9	644,5
3	3	1	4	1	1	Trumpalaikės paskolos (grąžintos)	115	0,0	0,0
3	3	1	4	1	2	Ilgalaikės paskolos (grąžintos)	116	644,9	644,5
3	3	1	7	1	1	Kitos trumpalaikės mokėtinos sumos (grąžintos)	117	0,0	0,0
3	3	1	7	1	2	Kitos ilgalaikės mokėtinos sumos (grąžintos)	118	0,0	0,0
3	3	2				Užsienio finansinių įsipareigojimų vykdymo išlaidos (grąžinta kreditoriams nerezidentams) (120+121+122+123)	119	0,0	0,0
3	3	2	4	1	1	Trumpalaikės paskolos (grąžintos)	120	0,0	0,0
3	3	2	4	1	2	Ilgalaikės paskolos (grąžintos)	121	0,0	0,0
3	3	2	7	1	1	Kitos trumpalaikės mokėtinos sumos (grąžintos)	122	0,0	0,0
3	3	2	7	1	2	Kitos ilgalaikės mokėtinos sumos (grąžintos)	123	0,0	0,0
						<b>IŠ VISO IŠLAIDŲ (103+104+113)</b>	<b>124</b>	<b>39847,7</b>	<b>38150,6</b>

Administracijos direktorius

(savivaldybės administracijos vadovo ar jo įgalioto asmens pareigų pavadinimas)

(parašas)

Gedeminas Sungaila

(vardas ir pavardė)

PATVIRTINTA  
Šilalės rajono savivaldybės tarybos  
2023 m. rugpjūčio        d. sprendimu  
Nr.

ŠILALĖS RAJONO SAVIVALDYBĖS 2022 METŲ  
KONSOLIDUOTŲJŲ FINANSINIŲ ATASKAITŲ RINKINYS

Šilalės rajono savivaldybė, J. Basanavičiaus g. 2 75138, Šilalė

2022 M. GRUODŽIO 31 D. pasibaigusių metų KONSOLIDUOTŲJŲ FINANSINIŲ ATASKAITŲ RINKINYS  
(Visos sumos tūkstančiais eurų, jei nenurodyta kitaip)Patvirtinta  
ID -2147378349  
D/L 2023-06-12 08:12:57FINANSINĖS BŪKLĖS ATASKAITA  
PAGAL 2022 M. GRUODŽIO 31 D. DUOMENIS2023-06-20 Nr. \_\_\_\_\_  
(data)

Pateikimo valiuta ir tikslumas: tūkstančiais eurų

Eil. Nr.	Straipsniai	Pastabos Nr.	Paskutinė ataskaitinio laikotarpio diena	Paskutinė praėjusio ataskaitinio laikotarpio diena
1	2	3	4	5
<b>A</b>	<b>ILGALAIKIS TURTAS</b>		<b>97.913,04</b>	<b>95.429,45</b>
I	Nematerialusis turtas	P03	131,46	123,40
I.1	Plėtros darbai			
I.2	Programinė įranga ir jos licencijos		12,88	28,31
I.3	Kitas nematerialusis turtas		88,87	95,09
I.4	Nebaigti projektai ir išankstiniai mokėjimai		29,70	
I.5	Prestižas			
II	Ilgalaikis materialusis turtas	P04	79.052,15	75.826,87
II.1	Žemė		68,08	64,95
II.2	Pastatai		30.626,69	28.290,41
II.3	Infrastruktūros statiniai		31.173,82	33.970,34
II.4	Kiti statiniai		1.672,96	
II.5	Mašinos ir įrenginiai		1.782,73	1.308,64
II.6	Transporto priemonės		558,17	506,75
II.7	Baldai, biuro įranga ir kitas ilgalaikis materialusis turtas		1.618,58	1.419,35
II.8	Kultūros ir kitos vertybės		101,84	80,29
II.9	Nebaigta statyba ir išankstiniai mokėjimai		11.449,28	10.186,14
III	Ilgalaikis finansinis turtas	P05, P06	18.729,42	19.479,19
III.1	Investicijos į nuosavybės vertybinius popierius		18.729,42	19.479,19
III.1.1	Investicijos į kontroliuojamus ir asocijuotuosius subjektus		18.729,42	19.479,19
III.1.2	Investicijos į kitus subjektus			
III.2	Investicijos į ne nuosavybės vertybinius popierius			
III.3	Po vieno metų gautinos sumos		0,00	0,00
III.4	Ilgalaikiai terminuoti indėliai			
III.5	Kitas ilgalaikis finansinis turtas			
IV	Mineraliniai ištekliai			
V	Kitas ilgalaikis turtas			
<b>B</b>	<b>BIOLOGINIS TURTAS</b>	P07	<b>96,17</b>	<b>96,17</b>
<b>C</b>	<b>TRUMPALAIKIS TURTAS</b>		<b>8.770,65</b>	<b>7.447,71</b>
I	Atsargos	P08	423,46	405,88
I.1	Atsargos, išskyrus ilgalaikį materialųjį ir biologinį turtą, skirtą parduoti		423,46	405,88
I.2	Ilgalaikis materialusis ir biologinis turtas, skirtas parduoti		0,00	0,00
II	Išankstiniai apmokėjimai	P09	149,03	134,60
III	Per vienus metus gautinos sumos	P10	3.351,34	3.200,26
III.1	Gautinos trumpalaikės finansinės sumos			
III.2	Gautini mokesčiai ir socialinės įmokos		461,48	282,45
III.3	Gautinos finansavimo sumos		2,84	49,02
III.4	Gautinos sumos už turto naudojimą, parduotas prekes, turtą, paslaugas	P10	723,30	821,51
III.5	Sukauptos gautinos sumos		1.736,01	1.692,84
III.6	Kitos gautinos sumos		427,71	354,44
IV	Trumpalaikės investicijos			
V	P pinigai ir pinigų ekvivalentai		4.846,83	3.706,97
	<b>IŠ VISO TURTO</b>		<b>106.779,86</b>	<b>102.973,33</b>

( tęsinys kitame puslapyje)



Šilalės rajono savivaldybė, J. Basanavičiaus g. 2 75138, Šilalė

2022 M. GRUODŽIO 31 D. pasibaigusiu metų KONSOLIDUOTŲJŲ FINANSINIŲ ATASKAITŲ RINKINYS  
(Visos sumos tūkstančiais eurų, jei nenurodyta kitaip)

FINANSINĖS BŪKLĖS ATASKAITA  
PAGAL 2022 M. GRUODŽIO 31 D. DUOMENIS (tūsinys)

Eil. Nr.	Straipsniai	Pastabos Nr.	Paskutinė ataskaitinio laikotarpio diena	Paskutinė praėjusio ataskaitinio laikotarpio diena
1	2	3	4	5
<b>D</b>	<b>FINANSAVIMO SUMOS</b>	<b>P12</b>	<b>68.206,14</b>	<b>65.764,16</b>
I	Iš valstybės biudžeto		35.665,90	33.156,37
II	Iš savivaldybės biudžeto		141,96	0,00
III	Iš Europos Sąjungos, užsienio valstybių ir tarptautinių organizacijų		29.642,26	29.742,46
IV	Iš kitų šaltinių		2.756,02	2.865,34
<b>E</b>	<b>ĮSIPAREIGOJIMAI</b>		<b>7.999,21</b>	<b>7.453,02</b>
I	Ilgalaikiai įsipareigojimai		1.963,76	2.561,10
I.1	Ilgalaikiai finansiniai įsipareigojimai	P13, P14	1.808,34	2.453,15
I.2	Ilgalaikiai atidėjiniai	P15	155,41	107,95
I.3	Kiti ilgalaikiai įsipareigojimai		0,00	0,00
II	Trumpalaikiai įsipareigojimai		6.035,46	4.891,92
II.1	Ilgalaikių atidėjinių einamųjų metų dalis ir trumpalaikiai atidėjiniai			0,84
II.2	Ilgalaikių įsipareigojimų einamųjų metų dalis	P13, P14	670,24	661,75
II.3	Trumpalaikiai finansiniai įsipareigojimai			
II.4	Mokėtinos subsidijos, dotacijos ir finansavimo sumos	P17	1,96	1,73
II.5	Mokėtinos sumos į Europos Sąjungos biudžetą			
II.6	Mokėtinos sumos į biudžetus ir fondus		96,72	71,04
II.7	Mokėtinos socialinės išmokos		1.549,38	623,43
II.8	Grąžintini mokesčiai, įmokos ir jų permokos		0,02	
II.9	Tiekėjams mokėtinos sumos	P17	474,51	846,73
II.10	Sukauptos mokėtinos sumos	P17	2.355,91	2.103,96
II.11	Kiti trumpalaikiai įsipareigojimai	P17	886,74	582,44
<b>F</b>	<b>GRYNASIS TURTAS</b>	<b>P18</b>	<b>30.574,51</b>	<b>29.756,15</b>
I	Rezervai		75,00	51,99
II	Nuosavybės metodo įtaka		-1.056,40	-658,92
III	Sukauptas perviršis ar deficitas		31.555,90	30.363,08
III.1	Einančių metų perviršis ar deficitas		1.192,82	1.325,46
III.2	Ankstesnių metų perviršis ar deficitas		30.363,08	29.037,62
<b>G</b>	<b>MAŽUMOS DALIS</b>			
	IŠ VISO FINANSAVIMO SUMŲ, ĮSIPAREIGOJIMŲ, GRYNŲJO TURTO IR MAŽUMOS DALIES		106.779,86	102.973,33

*Savivaldybės meras*  
(teisės aktais įpareigoto pasirašyti asmens pareigų pavadinimas)

*Biudžeto ir finansų skyriaus vedėja*  
(ataskaitą parengusio asmens pareigų pavadinimas)

(parašas)

*A. Kevalas*  
(parašas)

(vardas ir pavardė)

*Donatė Vilkaitė*  
(vardas ir pavardė)



Šilalės rajono savivaldybė, J. Basanavičiaus g. 2 75138, Šilalė

2022 M. GRUODŽIO 31 D. pasibaigusį metų KONSOLIDUOTŲJŲ FINANSINIŲ ATASKAITŲ RINKINYS

(Visos sumos tūkstančiais eurų, jei nenurodyta kitaip)

Patvirtinta  
ID -2147378349  
D/L 2023-06-12 08:12:57VEIKLOS REZULTATŲ ATASKAITA  
PAGAL 2022 M. GRUODŽIO 31 D. DUOMENIS2023-06-20 Nr. \_\_\_\_\_  
(data)

Pateikimo valiuta ir tikslumas: tūkstančiais eurų

Eil. Nr.	Straipsniai	Pastabos Nr.	Ataskaitinis laikotarpis	Praejęs ataskaitinis laikotarpis
1	2	3	4	5
A	PAGRINDINĖS VEIKLOS PAJAMOS		52.815,61	46.672,80
I	FINANSAVIMO PAJAMOS		24.663,03	22.909,29
II	PAGRINDINĖS VEIKLOS KITOS PAJAMOS		28.152,58	23.763,51
II.1	Mokesčių pajamos	P19	20.015,76	16.677,48
II.1.1	Pelno ir pajamų		19.282,83	16.060,22
II.1.2	Prekių ir paslaugų			
II.1.3	Kitų mokesčių		732,94	617,26
II.2	Socialinių įmokų pajamos			
II.3	Pagrindinės veiklos kitos pajamos	P21	8.136,82	7.086,03
B	PAGRINDINĖS VEIKLOS ŠAŪAUDOS		-52.175,53	-45.554,13
I	BENDRŲ VALSTYBĖS PASLAUGŲ		-3.658,05	-3.481,50
II	GYNYBOS		-33,38	-31,56
III	VIEŠOSIOS TVARKOS IR VISUOMENĖS APSAUGOS		-759,93	-689,17
IV	EKONOMIKOS		-3.180,12	-2.645,01
V	APLINKOS APSAUGOS		-1.640,63	-1.164,77
VI	BŪSTO IR KOMUNALINIO ŪKIO		-1.292,50	-1.132,03
VII	SVEIKATOS APSAUGOS		-7.602,59	-7.773,12
VIII	ŠAŪAUDOS, SUSIJUSIOS SU POILSIU, KULTŪRA IR RELIGIJA		-2.953,03	-2.839,53
IX	ŠVIETIMO		-16.408,31	-13.751,30
X	SOCIALINĖS APSAUGOS		-14.646,98	-12.046,14
C	PAGRINDINĖS VEIKLOS PERVIRŠIS AR DEFICITAS		640,09	1.118,67
D	KITOS VEIKLOS REZULTATAS		570,76	85,91
E	FINANSINĖS IR INVESTICINĖS VEIKLOS REZULTATAS	P23	-18,03	-14,55
F	APSKAITOS POLITIKOS KEITIMO IR ESMINIŲ APSKAITOS KLAIDŲ TAISYMO ĮTAKA		0,00	135,43
G	GRYNASIS PERVIRŠIS AR DEFICITAS PRIEŠ NUOSAVYBĖS METODO ĮTAKĄ		1.192,82	1.325,46
H	NUOSAVYBĖS METODO ĮTAKA		-397,48	576,47
I	GRYNASIS PERVIRŠIS AR DEFICITAS		795,34	1.901,93
I	TENKANTIS KONTROLIUOJANČIAJAM SUBJEKTUI		795,34	1.901,93
II	TENKANTIS MAŽUMOS DALIAI			

Savivaldybės meras  
(teisės aktais įpareigoto pasirašyti asmens pareigų pavadinimas)Baudžyto ir finansų priežiūros vadovas  
(vyriausiasis buhalteris (buhalteris), jeigu/privaloma pagal teisės aktus)

(parašas)

(parašas)

(vardas ir pavardė)

(vardas ir pavardė)

Prizoras Nr. 3.

Šilalės rajono savivaldybė, J. Basanavičiaus g. 2 75138, Šilalė  
2022 M. GRUODŽIO 31 D. PASIBAIGusių metų KONSOLIDUOTŲJŲ FINANSINIŲ ATASKAITŲ RINKINYS  
(Visos sumos tiksliausiai eurais, jei nenurodyta kitaip)

Patvirtinta  
ID -2147378349  
D/L 2023-06-12 08:12:57

GRYNOJO TURTO POKYČIŲ ATASKAITA  
PAGAL 2022 M. GRUODŽIO 31 D. DUOMENIS

2023-06-20 Nr. \_\_\_\_\_  
(data)

Pateiktimo valiuta ir tikslumas: litais/tūkstantis eurų

Eil. Nr.	Straipsniai	Pastabos Nr.	Tenka kontroliuojančiajam subjektui					Iš viso	Mazumos dalis
			Dalininkų kapitalas	Tikrosios vertės rezervas	Kiti rezervai	Nuosavybės metodo įtaka	Suakauptas perviršis ar deficitas prieš nuosavybės metodo įtaką		
1		3	4	5	6	7	8	9	10
1	Likutis užpraėjusio laikotarpio paskutinę dieną		0,00	47,98		-1.235,39	29.037,62	27.850,21	
2	Perimto ilgalaikio turto iš kito viešojo sektoriaus subjekto įtaka		X		X				
3	Perduoto arba perduoto ilgalaikio turto kitam subjektui įtaka		X	4,01	X			4,01	
4	Kitos rezervų padidėjimo (sumažėjimo) sumos		X	X					
5	Kiti sudaryti rezervai		X	X					
6	Kiti panaudoti rezervai		X	X	X				
7	Dalininkų (nuosavo) kapitalo padidėjimo (sumažėjimo) sumos		X	X	X		1.325,46	1.901,93	
8	Ataskaitinio laikotarpio grynas perviršis ar deficitas						0,00	0,00	
9	Kiti konsolidavimo pokyčiai			51,99		-658,92	30.363,08	29.756,15	
10	Likutis praėjusio laikotarpio paskutinę dieną		X		X				
11	Perimto ilgalaikio turto iš kito viešojo sektoriaus subjekto įtaka		X		X				
12	Perduoto arba perduoto ilgalaikio turto kitam subjektui įtaka		X	23,02				23,02	
13	Kitos rezervų padidėjimo (sumažėjimo) sumos		X	X					
14	Kiti sudaryti rezervai		X	X					
15	Kiti panaudoti rezervai		X	X	X				
16	Dalininkų (nuosavo) kapitalo padidėjimo (sumažėjimo) sumos		X	X	X		1.192,82	795,34	
17	Ataskaitinio laikotarpio grynas perviršis ar deficitas								
18	Kiti konsolidavimo pokyčiai								
19	Likutis ataskaitinio laikotarpio paskutinę dieną		0,00	75,00		-1.056,40	31.555,90	30.574,51	

*Sacirvonėlaikė miron* (teisės aktais įgyrėto pasirašyti asmens pareigtą pavadinimas)  
*Micicheta ir Gianmari roman* (vriaušiasis buhalteris) jeieu privaloma rašyti teisės aktus  
 (vardas ir pavardė)  
 (vardas ir pavardė)

Šilalės rajono savivaldybė, J. Basanavičiaus g. 2 75138, Šilalė  
 2022 M. GRUODŽIO 31 D. pasibaigusiu metų KONSOLIDUOTŲJŲ FINANSINIŲ ATASKAITŲ RINKINYS  
 (Visos sumos tūkstančiais eurų, jei nenurodyta kitaip)

Patvirtinta  
 ID -2147378349  
 D/L 2023-06-12 08:12:57

PINIGŲ SRAUTŲ ATASKAITA  
 PAGAL 2022 M. GRUODŽIO 31 D. DUOMENIS

2023-06-20 Nr. \_\_\_\_\_  
 (data)

Pateikimo valiuta ir tikslumas: tūkstančiais eurų

Eil. Nr.	Straipsniai	Pastabos Nr.	Ataskaitinis laikotarpis	Praėjęs ataskaitinis laikotarpis
1	2	3	4	5
<b>A</b>	<b>PAGRINDINĖS VEIKLOS PINIGŲ SRAUTAI</b>		<b>7.250,07</b>	<b>4.900,88</b>
I	Iplaukos		53.839,35	45.218,15
I.1	Finansavimo sumos kitoms išlaidoms ir atsargoms:		25.739,54	21.791,80
I.1.1	Iš valstybės biudžeto		24.833,84	20.104,18
I.1.2	Iš ES, užsienio valstybių ir tarptautinių organizacijų lėšų		826,72	1.268,15
I.1.3	Iš kitų šaltinių		78,98	419,48
I.2	Iš mokesčių		19.729,43	16.990,25
I.3	Iš socialinių įmokų		0,05	0,03
I.4	Už suteiktas paslaugas		6.957,82	5.600,06
I.5	Gautos palūkanos			0,02
I.6	Kitos įplaukos		1.412,51	836,00
II	Pervestos lėšos		-2.935,56	-2.239,66
III	Išmokos		-43.653,71	-38.077,61
III.1	Bendrų valstybės paslaugų		-3.377,37	-3.049,62
III.2	Gynybos		-36,53	-28,47
III.3	Viešosios tvarkos ir visuomenės apsaugos		-709,00	-627,28
III.4	Ekonomikos		-1.774,37	-1.393,75
III.5	Aplinkos apsaugos		-606,21	-485,90
III.6	Būsto ir komunalinio ūkio		-537,40	-385,22
III.7	Sveikatos apsaugos		-6.547,68	-6.390,25
III.8	Susijusios su poilsiu, kultūra ir religija		-2.528,42	-2.140,80
III.9	Švietimo		-14.718,58	-12.511,56
III.10	Socialinės apsaugos		-12.818,15	-11.064,76
<b>B</b>	<b>INVESTICINĖS VEIKLOS PINIGŲ SRAUTAI</b>		<b>-6.643,36</b>	<b>-4.994,87</b>
I	Ilgalaikio turto (išskyrus finansinį) ir biologinio turto įsigijimas		-6.516,81	-4.986,69
II	Ilgalaikio turto (išskyrus finansinį) ir biologinio turto perleidimas			
III	Ilgalaikio finansinio turto įsigijimas		-126,55	-8,19
IV	Ilgalaikio finansinio turto perleidimas			
V	Terminuotųjų indėlių (padidėjimas) sumažėjimas			
VI	Gauti dividendai			
VII	Kiti investicinės veiklos pinigų srautai			
<b>C</b>	<b>FINANSINĖS VEIKLOS PINIGŲ SRAUTAI</b>		<b>533,16</b>	<b>-503,79</b>
I	Iplaukos iš gautų paskolų			550,00
II	Gautų paskolų grąžinimas		-649,81	-1.670,63
III	Finansinės nuomos (lizingo) įsipareigojimų apmokėjimas		-8,39	-8,18
IV	Gautos finansavimo sumos ilgalaikiam ir biologiniam turtui įsigyti		1.191,36	625,02
V	Grąžintos finansavimo sumos ilgalaikiam ir biologiniam turtui įsigyti		0,00	0,00
VI	Gauti dalininko įnašai			
VII	Kiti finansinės veiklos pinigų srautai			
<b>D</b>	<b>VALIUTOS KURSŲ PASIKEITIMO ĮTAKA PINIGŲ IR PINIGŲ EKVIVALENTŲ LIKUČIUI</b>			
I	Pinigų ir pinigų ekvivalentų padidėjimas (sumažėjimas)		1.139,87	-597,78
II	Pinigai ir pinigų ekvivalentai ataskaitinio laikotarpio pradžioje		3.706,97	4.304,75
III	Pinigai ir pinigų ekvivalentai ataskaitinio laikotarpio pabaigoje		4.846,83	3.706,97

*Savivaldybės meras*  
 (teisės aktais įpareigoto pasirašyti asmens pareigų pavadinimas)  
*Biručio ir Juonaitis*  
 (vyriausiasis buhalteris (buhalteris), jeigu privaloma pagal teisės aktus)

*Brunas*  
 (parašas)  
*H. Velaš*  
 (parašas)  
*Radan*  
 (vardas ir pavardė)  
*Ilkoniūčiūtė*  
 (vardas ir pavardė)



**ŠILALĖS RAJONO SAVIVALDYBĖS  
AIŠKINAMASIS RAŠTAS PRIE  
2022 M. GRUODŽIO 31 D. FINANSINĖS ATSKAITOMYBĖS**

**1.BENDROJI DALIS**

Šilalės rajono savivaldybės 2022 metų konsoliduotųjų finansinių ataskaitų rinkinį sudaro 20 kontroliuojamų biudžetinių įstaigų, 5 kontroliuojamų viešųjų įstaigų, priskiriamų prie viešojo sektoriaus subjektų, 1 išteklių fondo (išdo) finansinių ataskaitų rinkiniai.

Šilalės rajono savivaldybės administracijos (toliau - Savivaldybės administracija) apskaitą tvarko Centralizuotas buhalterinės apskaitos skyrius, biudžetinių ir viešųjų įstaigų apskaitą tvarko juose esantys buhalteriai, kurie finansinių ataskaitų rinkinius pateikia Šilalės rajono savivaldybės administracijos struktūriniam padaliniiui – Biudžeto ir finansų skyriui.

Šilalės rajono savivaldybė yra kontroliuojantysis viešojo sektoriaus subjektas ir įgyvendina įmonės savininko teises ir pareigas kituose subjektuose. Savivaldybės finansinius išteklius sudaro savivaldybės biudžeto, valstybės biudžeto, Europos Sąjungos struktūrinių fondų ir kitų šaltinių lėšos bei Viešųjų ir kitų biudžetinių įstaigų pajamos už suteiktas paslaugas.

Vadovaujantis 27-uouju Viešojo sektoriaus apskaitos ir finansinės atskaitomybės standartu (toliau – VSAFAS) „Koncesijos ir valdžios ir privataus subjektų partnerystės sutartys“ nuostatomis nuo 2013 metų privaloma pateikti informaciją apie partnerystės sutartis. 2009 m. balandžio 14 d. sudarė koncesijos sutartį su UAB „Tauragės regiono atliekų tvarkymo centru“ Nuo 2019 m. balandžio 14 d. Koncesijos sutartis pratęsta 8 metų laikotarpiui (Šilalės rajono savivaldybės tarybos 2018-11-29 sprendimu Nr.T1-254). Šia sutartimi Šilalės rajono savivaldybės administracija paveda ir suteikia leidimą būti Koncesininku – Šilalės rajono savivaldybės komunalinių atliekų tvarkymo sistemos operatoriumi, t.y. organizuoti arba teikti Šilalės rajono savivaldybės teritorijoje viešąsias komunalinių atliekų tvarkymo paslaugas, numatytas šioje sutartyje, organizuoti komunalinių atliekų tvarkymo sistemą, kuri atitiktų galiojančius aplinkosauginius reikalavimus, užtikrinti jos funkcionavimą, bei vystyti ir plėtoti komunalinių atliekų tvarkymo sistemos infrastruktūros objektus Šilalės rajono savivaldybėje. Komunalinių atliekų tvarkymo sistema apima atliekų surinkimą, vežimą ir rūšiavimą, atliekų šalinimą, sąvartynų įrengimą, uždarymą ir jų priežiūrą. Šilalės rajono savivaldybė už komunalinių atliekų tvarkymą savivaldybės teritorijoje UAB „Tauragės regiono atliekų tvarkymo centrui“ atsiskaito pagal pateiktas PVM sąskaitas-faktūras.

Šilalės rajono savivaldybės taryba 2017 m. kovo 30 d. sprendimu Nr. T1-83 pritarė Jungtinės veiklos (partnerystės) sutarčiai įgyvendinant projektą „Tauragės regiono komunalinių atliekų tvarkymo infrastruktūros plėtra“ sudarymui. Sudaryta Jungtinės veiklos (partnerystės) sutartis įgyvendinant projektą „Tauragės regiono komunalinių atliekų tvarkymo infrastruktūros plėtra“ 2017-04-13 Nr. B6-51(P). Per 2022 metus Savivaldybės administracija prisidėjo prie minėto projekto įgyvendinimo 7356,99 Eur, nuo projekto įgyvendinimo pradžios – 103425,07 Eur.

Pagal 2020 m. spalio 30 d. Šilalės rajono savivaldybės tarybos sprendimą Nr. T1-269 pritarė naujai Jungtinės veiklos (partnerystės) sutarčiai, įgyvendinant projektą „Tauragės regiono maisto/virtuvės, įskaitant ir žaliųjų, atliekų infrastruktūros plėtra“. Per 2022 metus Šilalės rajono savivaldybės administracija prisidėjo prie minėto projekto įgyvendinimo 23108,69 Eur. Atsižvelgiant į Jungtinės veiklos sutartį, projektą numatoma vykdyti iki 2023 m. rugsėjo 1 d.

Per 2022 metus savivaldybės viešojo sektoriaus subjektai vykdė Savivaldybės biudžeto programas:

1. Savivaldybės funkcijų įgyvendinimo ir valdymo tobulinimo programa
2. Aplinkos apsaugos ir gerų sanitarijos ir higienos sąlygų užtikrinimo gyvenamojoje aplinkoje programa

3. Šilalės rajono viešosios tvarkos ir visuomenės priešgaisrinės apsaugos programa
4. Sveikatos apsaugos programa
5. Kultūros ugdymo ir etnokultūros puoselėjimo programa
6. Kūno kultūros ir sporto programa
7. Švietimo kokybės ir mokymosi aplinkos užtikrinimo programa
8. Valstybinių (perduotų savivaldybėms) funkcijų vykdymo programa
9. Socialinės apsaugos plėtojimo programa
10. Žemės ūkio plėtros ir melioracijos programa
11. Komunalinio ūkio ir turto programa
12. 2021-2023 metų Šilalės rajono savivaldybės investicijų programa
13. Savivaldybės infrastruktūros objektų priežiūros ir plėtros programa
14. Jaunimo politikos įgyvendinimo programa

2022 metais Šilalės rajono savivaldybė dalyvavo įvairiuose investiciniuose projektuose, kurių tikslai buvo viešosios infrastruktūros modernizavimas ir pritaikymas šiuolaikiniams poreikiams, aplinkos kokybę gerinančių sistemų diegimas, kultūros paveldo išsaugojimas bei kultūrinės ir rekreacinės veiklos plėtra, sukurti socialinių ir viešųjų paslaugų teikėjų įvairovę, gerinti paslaugų teikimo bazę, vystyti rajono turizmo infrastruktūrą, plėtoti turizmo paslaugas, žemės ūkio sektoriaus gebėjimas prisitaikyti prie besikeičiančios verslo aplinkos. Projektai buvo finansuojami valstybės, savivaldybės, Europos Sąjungos lėšomis.

Ataskaitinis laikotarpis: 2022 m. sausio 01 d. – 2022 m. gruodžio 31 d. Tarpinis ataskaitinis laikotarpis sutampa su kalendoriniais ketvirčiais.

Svarbių įvykių ar aplinkybių, kurios galėtų paveikti Šilalės rajono savivaldybės įstaigų veiklą finansinių ataskaitų sudarymo dieną nėra.

## **2. APSKAITOS POLITIKA**

### **2.1. Finansinių ataskaitų forma**

Šilalės rajono savivaldybės įstaigos apskaitą tvarko ir finansinių ataskaitų rinkinį rengia pagal Viešojo sektoriaus apskaitos ir finansinės atskaitomybės standartus (toliau – VSAFAS), kitus teisės aktus, laikantis nustatytos Apskaitos politikos nuostatų. Apskaitai tvarkyti naudojamos buhalterinės apskaitos programos, kurios pritaikytos apskaitai tvarkyti pagal VSAFAS reikalavimus. Apskaitos duomenys detalizuojami pagal valstybės funkciją, programą, lėšų šaltinį bei valstybės biudžeto išlaidų ir pajamų ekonominės klasifikacijos straipsnį.

### **2.2. Finansinių ataskaitų valiuta**

Finansinių ataskaitų rinkinys sudarytas tūkstančiais eurų.

### **2.3. Nematerialusis turtas**

Nematerialusis turtas pripažįstamas, jei atitinka 13 VSAFAS „Nematerialusis turtas“ pateiktą sąvoką ir nematerialiajam turtui nustatytus kriterijus. Pirminio pripažinimo metu apskaitoje registruojamas įsigijimo savikaina. Naudojamas tiesiogiai proporcingas turto amortizavimo metodas. Nematerialusis turtas finansinėse ataskaitose parodomas įsigijimo savikaina, atėmus sukauptą amortizaciją. Likvidacinė nematerialiojo turto vertė nustatyta 0. Nematerialiojo turto naudingo tarnavimo laikas ir amortizacijos normatyvai nustatyti ir patvirtinti Šilalės rajono savivaldybės tarybos 2022-12-15 sprendimu Nr.T1-267.

Viešosios įstaigos nusidėvėjimo normatyvus pasitvirtina įstaigos vadovo įsakymu.

### **2.4. Ilgalaikis materialusis turtas**



Ilgalaikis materialusis turtas pripažįstamas ir registruojamas apskaitoje, jei atitinka 12 VSAFAS „Ilgalaikis materialusis turtas“ ilgalaikio materialiojo turto sąvoką ir nustatytus pripažinimo kriterijus. Ilgalaikio materialiojo turto apskaitos principai, metodai ir taisyklės taikomos teisės aktų nustatyta tvarka. Ilgalaikis materialusis turtas pagal pobūdį skirstomas į grupes, nustatytas VSAFAS.

Pirminio pripažinimo metu apskaitoje ilgalaikis materialusis turtas registruojamas įsigijimo savikaina. Ilgalaikiam materialiajam turtui, naudojamam įstaigos veikloje, nusidėvėjimas skaičiuojamas taikant tiesiogiai proporcingą metodą pagal konkrečius materialiojo turto nusidėvėjimo normatyvus. Ilgalaikis materialusis turtas finansinėse ataskaitose parodomas įsigijimo savikaina, atėmus sukauptą nusidėvėjimą, o neatlygintinai gautas ilgalaikis turtas ne iš viešojo sektoriaus subjekto registruojamas jo tikrąja verte pagal įsigijimo dienos būklę. Jei tikrosios vertės patikimai nustatyti negalima, tuomet ilgalaikis materialusis turtas registruojamas simboline vieno euro verte. Kilnojamųjų kultūros vertybių ar kitų vertybių tikroji vertė nustatoma įsigijimo savikaina. Nekilnojamosios kultūros vertybės finansinėse ataskaitose rodomos tikrąja verte, ji nustatoma remiantis Valstybinės įmonės Registrų centro duomenimis. Likvidacinė ilgalaikio materialiojo turto vertė nustatyta 0. Ilgalaikio materialiojo turto naudingo tarnavimo laikas ir nusidėvėjimo normatyvai nustatyti tuo pačiu Šilalės rajono savivaldybės tarybos sprendimu kaip ir nematerialiajam turtui. Viešosios įstaigos nusidėvėjimo normatyvus pasitvirtina įstaigos vadovo įsakymu.

#### 2.5. Ilgalaikis finansinis turtas

Finansinis turtas pripažįstamas ir registruojamas apskaitoje, vadovaujantis 14 VSAFAS „Jungimai ir investicijos į asocijuotus subjektus“ bei 17 VSAFAS „Finansinis turtas ir finansiniai įsipareigojimai“. Šio turto apskaitos metodai, principai ir taisyklės taikomos teisės aktų nustatyta tvarka. Finansinis turtas skirstomas į ilgalaikį ir trumpalaikį.

#### 2.6. Biologinis turtas

Biologinis turtas pripažįstamas ir apskaitoje registruojamas, jei atitinka 16-ojo VSAFAS „Biologinis turtas ir mineraliniai išteklių“ biologinio turto ir mineralinių išteklių pripažinimo, įvertinimo, registravimo apskaitoje ir pateikimo finansinėse ataskaitose reikalavimus.

#### 2.7. Trumpalaikis turtas

Trumpalaikį turtą sudaro atsargos, išankstiniai apmokėjimai, per vienerius metus gautinos sumos, pinigai. Atsargos pripažįstamos ir registruojamos apskaitoje, vadovaujantis 8 VSAFAS „Atsargos“. Atsargas sudaro medžiagos, žaliavos ir ūkinis inventorių bei atsargos, skirtos parduoti (perduoti). Pirminio pripažinimo metu jos įvertinamos įsigijimo savikaina. Atiduotos naudoti atsargos ir ūkinis inventorių kiekiu ir sumine verte apskaitomas nebalansinėse sąskaitose.

Išankstiniai apmokėjimai- tai apskaitoje registruojama avansinė mokėjimų suma, nurodyta banko išrašė ar kitame juridinę galią turinčiame dokumente. Išankstiniai apmokėjimai grupuojami pagal pirkimo objektus ir ūkio subjektus.

Gautinos sumos registruojamos apskaitoje ir apskaitomos bei grupuojamos vadovaujantis 17 VSAFAS „Finansinis turtas ir finansiniai įsipareigojimai“. Pirminio pripažinimo metu jos įvertinamos įsigijimo savikaina, o finansinėse ataskaitose atėmus nuvertėjimą.

Piniginį turtą sudaro piniginės lėšos kasoje ir banko sąskaitose.

#### 2.8. Finansavimo sumos

Finansavimo sumos apskaitomos pagal 20 VSAFAS „Finansavimo sumos“ nustatytus reikalavimus. Jos skirstomos pagal šaltinius ir pagal paskirtį bei detalizuojamos panaudojant kitus detalizavimo požymius. Finansavimo pajamos pripažįstamos pagal kaupimo principą. Gautos finansavimo sumos pripažįstamos finansavimo pajamomis tais laikotarpiais, kai patiriamos su



finansavimo sumomis susijusios sąnaudos. Finansavimo sąnaudos registruojamos apskaitoje tuo pačiu metu, kai registruojama kitam subjektui mokėtina finansavimo suma.

#### 2.9. Įsipareigojimai

Įsipareigojimai apskaitoje pripažįstami, jei įvykdomos sąlygos, nustatytos įsipareigojimui atsirasti ir įstaiga prisiima prievolę sumokėti pinigus ar atsiskaityti kitu finansiniu turtu, vadovaujantis 17 VSAFAS „Finansinis turtas ir finansiniai įsipareigojimai“ 18 VSAFAS „Atidėjiniai, neapibrėžtieji įsipareigojimai, neapibrėžtas turtas ir poataskaitiniai įvykiai“, 19 VSAFAS „Nuoma, finansinė nuoma (lizingas) ir kitos turto perdavimo sutartys“ ir 24 VSAFAS „Su darbo santykiais susijusios išmokos“. Finansiniai įsipareigojimai pripažįstami įsigijimo savikaina ir registruojami pagal įsigijimo dokumentus, perdavimo – priėmimo aktus, buhalterines pažymas ir kitus ūkinę operaciją pagrindžiančius dokumentus. Įsipareigojimai skirstomi į ilgalaikius ir trumpalaikius.

#### 2.10. Grynasis turtas

Grynąjį turtą sudaro dalininkų kapitalas, rezervai, nuosavybės metodo įtaka bei sukauptas perviršis ar deficitas. Sukauptą perviršį ar deficitą sudaro ankstesnių metų ir einamųjų metų perviršis ar deficitas.

#### 2.11. Segmentai

Segmentų apskaita vedama vadovaujantis 25 VSAFAS „Segmentai“ nustatytais reikalavimais. Veiklos segmentai pagal valstybės funkciją – veiklos dalis, apimanti vienos nustatytos valstybės funkcijos atlikimą ir išskiriami pagal atliekamas valstybės valdymo funkcijas. Informacija pagal segmentus teikiama, siekiant pateikti įstaigos veiklos kryptis ir apimtis, tinkamai paskirstyti išteklius, reikalingus įstaigos veiklai vykdyti.

#### 2.12. Pajamos

Šilalės rajono savivaldybės įstaigos pajamas gauna vykdant viešojo sektoriaus paslaugas teisės aktų nustatyta tvarka. Pajamų apskaita vedama vadovaujantis 10 VSAFAS „Kitos pajamos“, 20 VSAFAS „Finansavimo sumos“. Pajamos negali būti pripažintos, jei negalima patikimai įvertinti sąnaudų. Visos pajamos veiklos rezultatų ataskaitai sudaryti skirstomos į pagrindinės veiklos, kitos veiklos, finansinės ir investicinės veiklos. Pajamos registruojamos apskaitoje ir rodamos finansinėse ataskaitose tą ataskaitinį laikotarpį, kada yra uždėbamos, nepriklausomai nuo pinigų gavimo momento.

#### 2.13. Sąnaudos

Sąnaudos pripažįstamos ir apskaitoje registruojamos tą ataskaitinį laikotarpį, kurį jos buvo padarytos, t. y. kai uždėbamos su jomis susijusios pajamos, neatsižvelgiant į pinigų išleidimo laiką, kaip nustatyta 11-ajame VSAFAS „Sąnaudos“. Sąnaudos apskaitoje registruojamos pagal šiuos dokumentus - sąskaitas faktūras ir kitus įsigijimo dokumentus (dažniausiai pripažįstamos paslaugų, komandiruočių ir kt. sąnaudos), darbo užmokesčio žiniaraščius ir kitus juridinę teisę turinčius dokumentus. Apskaitoje sąnaudos grupuojamos į pagrindinės, kitos veiklos ir finansinės ir investicinės veiklos sąnaudas, nepriklausomai nuo to, iš kokių finansavimo šaltinių ar kokių pajamų jos apmokamos.

#### 2.14. Operacijos užsienio valiuta

Sandoriai užsienio valiuta registruojami apskaitoje ir pateikiami finansinėse ataskaitose pagal 21 VSAFAS „Sandoriai užsienio valiuta“ nustatytus reikalavimus. Sandoriai užsienio valiuta pirminio pripažinimo metu registruojami apskaitoje pagal sandorio dieną galiojusį Lietuvos banko skelbiamą euro ir užsienio valiutos santykį. Pelnas ir nuostoliai iš sandorių užsienio valiuta registruojami finansinės ir investicinės veiklos pajamų ir sąnaudų sąskaitose.

### 2.15. Straipsnių tarpusavio užskaitos

Gautinos ir mokėtinos sumos apskaitomos ir finansinėse ataskaitose parodomos atskirai. Pajamos ir sąnaudos registruojamos atskirai. Tarpusavio užskaitos atliekamos tik VSAFAS numatytais atvejais.

### 2.16. Apskaitos politikos ir apskaitinių įverčių keitimas

Šilalės rajono savivaldybės įstaigos pasirinktą apskaitos politiką taiko nuolat tam, kad būtų galima palyginti skirtingų ataskaitinių laikotarpių finansines ataskaitas. Tokio palyginimo reikia subjektų finansinės būklės, veiklos rezultatų, grynojo turto ir pinigų srautų keitimosi tendencijoms nustatyti.

### 2.17. Apskaitos klaidų taisymas

Ataskaitiniu laikotarpiu gali būti pastebėtos klaidos, padarytos praėjusių ataskaitinių laikotarpių finansinėse ataskaitose. Apskaitos klaida yra esminė, jei jos vertinė išraiška yra didesnė kaip 0,1 procento grupės konsoliduotojo turto vertės.

## 3. PASTABOS

### 3.1. Pastaba Nr.1 Finansinės būklės ataskaita

Teikiama informacija apie Šilalės rajono savivaldybės turimą turtą, finansavimo sumas, įsipareigojimus ir grynąjį turtą 2022 m. gruodžio 31 d. duomenimis. Duomenys pateikti vadovaujantis 2 VSAFAS „Finansinės būklės ataskaita“ reikalavimais, priedas Nr.1.

### 3.2. Pastaba Nr.2 Kitos ataskaitos

3.2.1. Informacija apie Šilalės rajono savivaldybės 2022 metais gautas pajamas, patirtas sąnaudas ir veiklos rezultatus pateikta Veiklos rezultatų ataskaitoje, kuri sudaryta atsižvelgiant į 3 VSAFAS „Veiklos rezultatų ataskaita“ reikalavimus, priedas Nr.2.

3.2.2. Informacija apie Šilalės rajono savivaldybės grynojo turto pokyčius per 2022 metus teikiama Grynojo turto pokyčių ataskaitoje, kuri sudaryta atsižvelgiant į 4 VSAFAS reikalavimus, priedas Nr.3.

3.2.3. Informacija apie Šilalės rajono savivaldybės pinigų srautus per 2022 metus teikiama Pinigų srautų ataskaitoje, kuri sudaryta vadovaujantis 5 VSAFAS „Pinigų srautų ataskaita“ nuostatomis, priedas Nr.4.

### 3.3. Pastaba Nr.P03 Nematerialusis turtas

Šilalės rajono savivaldybės įstaigose nematerialusis turtas skirstomas į šias turto grupes: programinė įranga ir jos licencijos, patentai, autorių ir kitos teisės, kitas nematerialusis turtas ir nebaigti projektai. 2022 m. pabaigoje nematerialiojo turto likutinė vertė 131,46 tūkst. Eur, lyginant su praėjusių metų atitinkamu laikotarpiu nematerialiojo turto vertė padidėjo 8,07 tūkst. Eur.

Nematerialiojo turto grupės	Likutinė vertė 2022-12-31	Likutinė vertė 2021-12-31	Pokytis + -
-----------------------------	---------------------------	---------------------------	-------------



	tūkst.. Eur	tūkst.. Eur	tūkst.Eur
Programinė įranga ir jos licencijos	12,88	28,31	-15,43
Patentai, autorių ir kitos teisės	1,76	2,66	-0,90
Kitas nematerialusis turtas	87,12	92,42	-5,30
Nebaigti projektai	29,7	0,00	+29,70
Viso:	131,46	123,39	+8,07

Per 2022 metus savivaldybės įstaigos nupirko nematerialiojo turto už 120,18 tūkst. Eur. Daugiausia nematerialiojo turto apskaitoma Savivaldybės administracijoje. Palyginus su praėjusiais metais nematerialiojo turto vertė tarp turto grupių pakito nežymiai. Turtas amortizuojamas taikant nustatytus normatyvus. Per 2022 metus amortizacijos priskaičiuota 112,71 tūkst. Eur. Informacija apie savivaldybėje turimą nematerialųjį turtą ir jo pokyčius per ataskaitinį laikotarpį pateikta priede Nr.5.

Valstybei nuosavybės teise priklausančio, savivaldybės patikėjimo teise valdomo nematerialiojo turto Savivaldybė neturi.

#### 3.4. Pastaba Nr.P04 Ilgalaikis materialusis turtas

Šilalės rajono savivaldybės įstaigose ilgalaikis turtas skirstomas į šias turto grupes: žemė, pastatai, infrastruktūros statiniai, kiti statiniai, mašinos ir įrenginiai, transporto priemonės, baldai, biuro įranga ir kitas materialusis turtas, kultūros ir kitos vertybės, nebaigta statyba ir išankstiniai apmokėjimai. Ilgalaikio materialiojo turto likutinė vertė ataskaitinių metų pabaigoje 79052,15 tūkst. Eur. Lyginant su praėjusių metų atitinkamu laikotarpiu ilgalaikio turto likutinė vertė padidėjo 3225,28 tūkst. Eur.

Ilgalaikio materialiojo turto grupės	Likutinė vertė 2022-12-31 tūkst. Eur	Likutinė vertė 2021-12-31 tūkst. Eur	Pokytis +/-
Žemė	68,08	64,95	+3,13
Pastatai	30626,69	28290,41	+2336,28
Infrastruktūros statiniai	31173,82	33970,34	-2796,52
Kiti statiniai	1672,96		+1672,96
Mašinos ir įrenginiai	1782,73	1308,64	+474,09
Transporto priemonės	558,17	506,75	+51,42
Baldai, biuro įranga ir kitas ilgalaikis materialusis turtas	1618,58	1419,35	+199,23
Kultūros ir kitos vertybės	101,84	80,29	+21,55
Nebaigta statyba ir išankstiniai apmok.	11449,28	10186,14	+1263,14
Viso:	79052,15	75826,87	+3225,28

Lyginant ilgalaikio materialiojo turto pasikeitimą tarp ataskaitinių ir praėjusių metų matosi, kaip kito turto vertė tarp grupių. Tarp turto grupių daugiausia padidėjo pastatų vertė 2336,28 tūkst. Eur. Per ataskaitinius metus ilgalaikio materialiojo turto nupirkta už 6772,21 tūkst. Eur, neatlygintinai gauta už 123,50 tūkst. Eur, perduota, perduota ir nurašyta už 514,35

tūkst. Eur. Per 2022 metus priskaičiuota 3440,46 tūkst. Eur nusidėvėjimo. Daugiausia ilgalaikio materialiojo turto apskaitoma Savivaldybės administracijoje, t.y. 51389,58 tūkst. Eur arba 65,0 proc., Šilalės sporto mokykloje – 4267,44 tūkst. Eur arba 5,4 proc., Šilalės Simono Gaudėšiaus gimnazijoje – 4095,17 tūkst. Eur arba 5,2 proc. nuo viso ilgalaikio materialiojo turto vertės. Savivaldybės administracija turi turto, kuris laikinai nenaudojamas veikloje ir yra perduotas kitiems viešojo sektoriaus (sveikatos priežiūros, kultūros įstaigoms ir kt.) bei ne viešojo sektoriaus subjektams pagal panaudos sutartis. Pagal panaudos sutartis turtą naudoja ir ne mūsų savivaldybės įstaigos - Nacionalinė žemės tarnyba prie Aplinkos ministerijos, Klaipėdos teritorinė ligonių kasa, Tauragės apskrities vyriausiasis policijos komisariatas, VšĮ Plačiajuostis internetas. Taip pat savivaldybės administracija naudojasi gautu turtu pagal panaudą iš Nacionalinės žemės tarnybos prie Aplinkos ministerijos.

Nuo 2022 metų pasikeitė 12-ojo VSAFAS „Ilgalaikis materialusis turtas“ 1 priedas, kuris susideda iš 2 priedų. 1 priede teikiama informacija apie ilgalaikio materialiojo turto, vertinamo įsigijimo savikaina, balansinės vertės pasikeitimą. 2 priede teikiama informacija apie ilgalaikio materialiojo turto, vertinamo tikrąja verte, balansinės vertės pasikeitimą. 2 priede apskaitoma žemė, kuri skirstosi į laisvą valstybinę žemę, sklypus atskirai valstybinė ir savivaldybės. Šiame priede taip pat apskaitomos nekilnojamosios ir kilnojamosios kultūros bei kitos vertybės. Kultūros vertybes apskaito Šilalės Vlado Statkevičiaus muziejus (99,3 proc.) ir Savivaldybės administracija, o žemės daugiausia apskaito Savivaldybės administracija (99,4 proc.).

Informacija apie turimo ilgalaikio materialiojo turto balansinės vertės pasikeitimą per ataskaitinį laikotarpį pateikta prieduose Nr.6, 7.

Informacija apie valstybei nuosavybės teise priklausančio, savivaldybės patikėjimo teise valdomą ilgalaikį materialųjį turtą pateikta priede Nr.8. Šio turto balansinė vertė laikotarpio pabaigoje buvo 10068,67 tūkst. Eur. Pagal turto grupes daugiausia valstybei nuosavybės teise priklausančio turto yra infrastruktūros statinių 10024,45 tūkst. Eur. Visą šitą turtą naudoja Savivaldybės administracija.

Remiantis registro centro duomenimis 2022 metų gruodžio 31 dienai atliktas žemės tikrosios vertės nustatymas. Vienų sklypų vertė padidėjo, kitų sumažėjo. Bendrai tikrosios vertės padidėjimas žemei 2,2 tūkst. Eur. 2022 m. gruodžio 31 d. kultūros vertybių tikroji vertė padidėjo 21,48 tūkst. Eur.

### 3.5. Pastaba Nr.P05 Ilgalaikis finansinis turtas

Šilalės rajono savivaldybės ilgalaikį finansinį turtą sudaro investicijos į kontroliuojamus viešojo sektoriaus ir ne viešojo sektoriaus ir asocijuotus subjektus. Ilgalaikio finansinio turto vertė laikotarpio pabaigoje 18729,42 tūkst. Eur, investicijos į kontroliuojamus ne VSS sudaro 18726,92 (tame tarpe UAB „Šilalės vandenys“ 14675,06 tūkst. Eur, UAB „Šilalės šilumos tinklai“ 2292,79 tūkst. Eur). Lyginant su praėjusių metų atitinkamu laikotarpiu ilgalaikio finansinio turto vertė sumažėjo 749,77 tūkst. Eur. 2021 m. sausio 1 d. įsigaliojo LR finansų ministro įsakymas Nr.1K-389 „Dėl viešojo sektoriaus apskaitos ir finansinės atskaitomybės 14-ojo standarto patvirtinimo“ pakeitimas, pagal kurį keičiasi investicijos, apskaitomos nuosavybės metodu, įsigijimo savikainos registravimas valstybės ar savivaldybių valdomose bendrovėse, atsižvelgiant į bendrovės gautas dotacijas ilgalaikiam turtui įsigyti. Apskaitoje užregistruotos dotacijos UAB „Šilalės vandenys“ 170,45 tūkst. Eur, UAB „Tauragės regiono atliekų tvarkymo centras“ 37,57 tūkst. Eur. Ilgalaikis finansinis turtas apskaitomas Savivaldybės administracijoje.

Informacija apie ilgalaikį finansinį turtą pateikta prieduose Nr.9.

### 3.6. Pastaba Nr.P07 Biologinis turtas

Informacija apie biologinį turtą pateikta priede Nr.10. Per 2022 metus biologinio turto vertė nepasikeitė. Biologinį turtą apskaito Savivaldybės administracija.



### 3.7 Pastaba Nr.P08 Atsargos

Informacija apie Šilalės rajono savivaldybės įstaigų turimų atsargų rūšis bei jų vertės pasikeitimą per ataskaitinį laikotarpį pateikta priede Nr.11. Ataskaitinio laikotarpio pabaigoje atsargų balansinė vertė 423,46 tūkst. Eur, iš jų medžiagų, žaliavų ir ūkinio inventoriaus vertė 409,75 tūkst. Eur. Per 2022 metus atsargų nupirkta už 2571,46 tūkst. Eur, nemokamai gauta už 445,23 tūkst. Eur. Sunaudota veikloje už 2892,84 tūkst. Eur. Atsargų likučiai yra beveik visuose viešojo sektoriaus subjektuose. Daugiausia atsargų ataskaitinių metų pabaigoje turėjo Viešoji įstaiga Šilalės ligoninė - 114,76 tūkst. Eur, Savivaldybės administracija - 93,41 tūkst. Eur. Didesnius atsargų likučius turi visos viešojo sektoriaus įstaigos, Šilalės rajono socialinių paslaugų namai, Šilalės sporto mokykla. Palyginus su 2021 metų atitinkamu laikotarpiu atsargų likutinė vertė padidėjo 17,58 tūkst. Eur.

### 3.8. Pastaba Nr.P09 Išankstiniai apmokėjimai

Informacija apie Šilalės rajono savivaldybės įstaigų išankstinius apmokėjimus pateikta priede Nr.12. Išankstinių apmokėjimų balansinė vertė laikotarpio pabaigoje 149,03 tūkst. Eur. Iš to skaičiaus 101,37 tūkst. Eur sumokėta tiekėjams, 100,18 tūkst. Eur ateinančių laikotarpių sąnaudoms ne VSS pavedimams vykdyti. Iš bendros išankstinių apmokėjimų sumos 106,43 tūkst. Eur arba 71,42 proc. apskaitomi Savivaldybės administracijoje. Palyginus su 2021 metų atitinkamu laikotarpiu išankstiniai apmokėjimai padidėjo 14,43 tūkst. Eur. Išankstinių apmokėjimų per ataskaitinius metus nuvertinta už 69,66 tūkst. Eur. Ryšium su karu Ukrainoje nutrauktas bendradarbiavimas su Rusijos federacijos Sovetsko ir Slavsko miestų savivaldybėmis.

### 3.9. Pastaba Nr.P10 Per vienerius metus gautinos sumos

Šilalės rajono savivaldybėje per vienerius metus gautinų sumų balansinė vertė laikotarpio pabaigoje 3351,34 tūkst. Eur. Tai gautinos finansavimo sumos, gautini mokesčiai ir socialinės įmokos, gautinos sumos už turto naudojimą, parduotas prekes, suteiktas paslaugas, sukauptos gautinos sumos bei kitos gautinos sumos. Lyginant su 2021 metais gautinos sumos padidėjo 151,08 tūkst. Eur. Gautini mokesčiai sudaro 459,13 tūkst. Eur, iš jų 456,14 tūkst. Eur sudaro VMI nepervestas gyventojų pajamų mokestis. Gautinos sumos už turto naudojimą ir suteiktas paslaugas sudaro 728,00 tūkst. Eur. Daugiausia gautinų sumų už paslaugas apskaito sveikatos priežiūros įstaigos. Sukauptos gautinos sumos sudaro 1736,01 tūkst. Eur, iš jų iš biudžeto 1228,39 tūkst. Eur (iš Socialinių paslaugų priežiūros departamento prie LR SADM 636,74 tūkst. Eur), kitos 507,62 tūkst. Eur. Kitos gautinos sumos sudaro 428,54 tūkst. Eur, iš jų 107,17 tūkst. Eur sudaro negautos įmokos iš Šilalės rajono savivaldybės įmonių ir gyventojų už komunalinių atliekų tvarkymą, kurias renka ir perveda į savivaldybės biudžetą UAB „Tauragės regiono atliekų tvarkymo centras“. Daugiausia gautinų sumų apskaito Savivaldybės administracija ir Savivaldybės išdas. Savivaldybės administracijoje nuvertinta 5,76 tūkst. Eur (socialinio būsto nuomos mokestis). Informacija apie per vienerius metus gautinas sumas pateikta priede Nr.13.

### 3.10. Pastaba Nr.P11 Pinigai ir pinigų ekvivalentai

Šilalės rajono savivaldybės įstaigos piniginių operacijų vykdymui turi atsidariusios sąskaitas įvairiuose Lietuvos Respublikos bankuose. Kadangi Savivaldybės administracija vykdo investicinius projektus, tai kiekvienam projektui yra atidarytos atskiros sąskaitos. Ataskaitinio laikotarpio pabaigoje pinigų sąskaitose ir kasose buvo 4846,83 tūkst. Eur. Pinigų įstaigos turi iš valstybės biudžeto (įskaitant Europos Sąjungos finansinę paramą), iš savivaldybės biudžeto ir iš kitų šaltinių. Daugiausia pinigų metų pabaigoje turėjo Savivaldybės išdas 2582,07 tūkst. Eur, VŠĮ Šilalės pirminės sveikatos priežiūros centras 1045,48 tūkst. Eur. Metų pabaigoje biudžetinės įstaigos valstybės ar savivaldybės biudžeto pinigų negali turėti. Informacija apie pinigus pateikta priede Nr.14.



### 3.11. Pastaba Nr.P12 Finansavimo sumos

Šilalės rajono savivaldybėje finansavimo sumos skirstomos į sumas iš valstybės biudžeto, savivaldybės biudžeto, Europos Sąjungos ir kitų šaltinių. Pagal paskirtį finansavimo sumos yra skirstomos į nepiniginiam turtui įsigyti ir kitoms išlaidoms kompensuoti. Įstaigos finansavimo sumas gauna iš Šilalės savivaldybės išdo, ministerijų ir kitų šaltinių. Finansavimo sumos naudojamos savo veiklai, taip pat perduodamos kitiems viešojo sektoriaus subjektams ir ne viešojo sektoriaus subjektams. Ne VSS perduota 502,01 tūkst. Eur. Nepanaudotos finansavimo sumos gražinamos tam VSS, iš kurio buvo gautos, per metus gražinta 486,32 tūkst. Eur. Laikotarpio pabaigoje iš viso finansavimo sumų likutis buvo 68206,14 tūkst. Eur. Pagal šaltinius finansavimo sumų likučiai pasiskirsto sekančiai: iš valstybės biudžeto – 35665,90 tūkst. Eur, iš Europos Sąjungos, užsienio valstybių ir tarptautinių organizacijų – 29642,26 tūkst. Eur, iš kitų šaltinių – 2756,02 tūkst. Eur. Įstaigose yra finansavimo sumų likučiai iš savivaldybės biudžeto, kurie sudaro 31350,23 tūkst. Eur. Didžiausi finansavimo likučiai iš savivaldybės biudžeto yra Savivaldybės administracijoje 20926,83 tūkst. Eur, Dariaus ir Girėno progimnazijoje 2076,94 tūkst. Eur, Socialinių paslaugų namuose 1558,34 tūkst. Eur bei Laukuvos Norberto Vėliaus gimnazijoje 1005,25 tūkst. Eur. Finansavimo sumos pagal šaltinius, paskirtį ir jų pokyčiai per ataskaitinį laikotarpį pateikta priede Nr.15.

### 3.12. Pastaba Nr.P13,14 Ilgalaikiai finansiniai įsipareigojimai

Informacija apie Šilalės rajono savivaldybės ilgalaikius įsipareigojimus pateikta priede Nr.16,17,18. Savivaldybės paskolos apskaitomos Savivaldybės išde. Metų pabaigoje buvo 2478,58 tūkst. Eur įsipareigojimų, iš jų ilgalaikiai įsipareigojimai sudaro 1808,34 tūkst. Eur, 669,73 tūkst. Eur ilgalaikių įsipareigojimų einamųjų metų dalis. Per metus priimti įsipareigojimai sudaro 22,36 tūkst. Eur. Įgyvendinant daugiabučių namų modernizavimo programą savivaldybės gyvenamųjų patalpų atnaujinimo išlaidas apmokėjo UAB „Viešųjų investicijų plėtros agentūra“ daugiabučių namų modernizavimo fondui suteikto lengvatinio kredito lėšomis. Todėl 2022 metais Savivaldybės administracija apskaitė 21,56 tūkst. Eur gautų ilgalaikių paskolų. Metų pabaigoje liko 21,16 lizingo įsipareigojimų. Per 2022 metus Savivaldybės išdas gražino 640,69 tūkst. Eur ilgalaikių paskolų. Savivaldybė paskolas gauna iš Lietuvos Respublikos komercinių bankų. Lyginant su praėjusių metų atitinkamu laikotarpiu ilgalaikių finansinių įsipareigojimų likutis sumažėjo 636,32 tūkst. Eur.

### 3.13. Pastaba Nr.P15 Atidėjiniai

Informacija apie Šilalės rajono savivaldybės atidėjinius pateikta prieduose Nr.19,20. Atidėjinių vertė ataskaitinio laikotarpio pabaigoje sudaro: kompensacijos darbuotojams, lengvatinių paskolų gyvenamiesiems namams, butams statyti arba pirkti teikimo iš bankų kredito išteklių piliečiams, turintiems teisę į valstybės paramą, rinkos palūkanoms arba jų daliai padengti bei kita. Pagal panaudojimo laiką atidėjiniai skirstomi į ilgalaikius ir trumpalaikius. Ilgalaikiai atidėjiniai sudaro 155,41 tūkst. Eur. Atidėjinius apskaito Savivaldybės administracija.

### 3.14. Pastaba Nr.13,14 Ilgalaikių įsipareigojimų einamųjų metų dalis ir trumpalaikiai įsipareigojimai

Informacija apie Šilalės rajono savivaldybės finansinius įsipareigojimus pateikta prieduose Nr.16,17,18. 2023 metais Šilalės rajono savivaldybė turi gražinti 669,73 tūkst. Eur įsipareigojimų, iš jų ilgalaikių paskolų 647,41 tūkst. Eur paskolų.

### 3.15. Pastaba Nr.P17 Mokėtinos subsidijos, dotacijos ir finansavimo sumos, tiekėjams mokėtinos sumos, sukauptos mokėtinos sumos, kiti trumpalaikiai įsipareigojimai

Informacija apie Šilalės rajono savivaldybės kai kurias mokėtinas sumas pateikta priede Nr.21. 2022 metų pabaigoje Šilalės rajono savivaldybės įstaigos turėjo 5365,24 tūkst. Eur mokėtinų sumų. Iš jų sukauptos mokėtinos sumos sudaro 2355,91 tūkst. Eur, iš jų 2022,59



tūkst. Eur sukauptos atostoginių sąnaudos. Socialinės išmokos sudaro 1549,38 tūkst. Eur, tiekėjams mokėtinos sumos sudaro 474,51 tūkst. Eur - tai laikotarpio pabaigoje likę einamieji mokėjimai už įsigytas prekes ir suteiktas paslaugas. Daugiausia išsiskolinimų tiekėjams turi Savivaldybės administracija – 173,67 tūkst. Eur. 0 Išsiskolinimų tiekėjams turi ir kitos savivaldybės įstaigos, tačiau sumos nėra reikšmingos. Socialinės išmokos apskaitomos tik Savivaldybės administracijoje. Kiti trumpalaikiai išsipareigojimai sudaro 886,74 tūkst. Eur, iš kurių 273,15 tūkst. Eur yra su darbo santykiais susiję išsipareigojimai. Daugiausia išsiskolinimo liko VšĮ Šilalės rajono ligoninėje – 270,80 tūkst. Eur. Palyginus su praėjusiais ataskaitiniais metais trumpalaikiai išsipareigojimai bendrai padidėjo 1143,54 tūkst. Eur. Iš jų socialinės išmokos padidėjo 925,95 tūkst. Eur.

### 3.16. Pastaba Nr.P18 Grynasis turtas

Šilalės rajono savivaldybės grynojo turto pokyčių ataskaita pateikta priede Nr.3. Grynąjį turtą sudaro 31555,90 tūkst. Eur. Nuosavybės metodo įtaka laikotarpio pabaigoje buvo - 1056,40 tūkst. Eur. 2022 m. nuosavybės metodo įtaka sudaro - 397,48 tūkst. Eur. Ji susidarė pritaikius nuosavybės metodo įtaką investicijoms į uždarąsias akcines bendroves pagal uždarytų akcinių bendrovių 2022 m. gruodžio 31 d. finansines ataskaitas: UAB „Šilalės vandenys“ nuostolis 98,97 tūkst. Eur, UAB „Šilalės autobusų parkas“ pelnas 6,72 tūkst. Eur, UAB „Šilalės šilumos tinklai“ nuostolis 148,64 tūkst. Eur, UAB „Gedmina“ pelnas 5,83 Eur. Per ataskaitinį laikotarpį nebalansinėje sąskaitoje yra užregistruota ir apskaitoma nepripažinta asocijuoto subjekto UAB „Tauragės atliekų tvarkymo centras“ nuostolis – 162,41 tūkst. Eur. 2022 metų pabaigoje tikrosios vertės rezervas sudaro 75,0 tūkst. Eur. Šito sumos atsispindi ir Finansinės būklės ataskaitoje.

### 3.17. Pastaba Nr.P19,21 Pagrindinės veiklos pajamos

Šilalės rajono savivaldybės pagrindinės veiklos pajamas sudaro finansavimo pajamos ir pagrindinės veiklos kitos pajamos, kurias sudaro mokesčių pajamos (pelno ir pajamų bei kitų mokesčių) ir pagrindinės veiklos kitos pajamos. Finansavimo pajamas sudaro valstybės biudžeto, savivaldybės biudžeto, Europos Sąjungos, užsienio valstybių ir tarptautinių organizacijų bei kitų šaltinių lėšos. Bendrai savivaldybės įstaigose finansavimo pajamos sudaro 43348,76 tūkst. Eur. Kadangi iš savivaldybės biudžeto finansavimo pajamos – 18685,73 tūkst. Eur eliminuojamos, tai veiklos rezultatų ataskaitoje finansavimo pajamos sudaro 24663,03 tūkst. Eur. Mokesčių pajamos sudaro 20015,76 tūkst. Eur. Iš jų gyventojų pajamų mokestis 19282,83 tūkst. Eur, turto mokesčių – 573,10 tūkst. Eur, iš jų žemės mokestis – 292,54 tūkst. Eur, paveldimo turto mokestis – 6,97 tūkst. Eur, nekilnojamojo turto mokestis – 273,59 tūkst. Eur. Kitų mokesčių apskaityta 159,84 tūkst. Eur, iš jų 60,09 tūkst. Eur mokestis už valstybinius gamtos išteklius ir mokestis už aplinkos teršimą 79,42 tūkst. Eur. Lyginant su praėjusiais metais mokesčių pajamos 2022 metais padidėjo 3338,28 tūkst. Eur. Pagrindinės veiklos kitos pajamos sudaro 8136,82 tūkst. Eur. Iš jų pajamos iš rinkliavų sudaro 667,00 tūkst. Eur, suteiktų paslaugų 5844,48 tūkst. Eur, kitos pajamos 1619,57 tūkst. Eur. Pajamas iš rinkliavų apskaitė Savivaldybės administracija ir Savivaldybės išdas. Suteiktų paslaugų pajamų daugiausia apskaitė gydymo įstaigos už suteiktas medicinines paslaugas, kurias apmoka Teritorinės ligonių kasos. 4064,88 tūkst. Eur pajamų apskaitė VšĮ Šilalės rajono ligoninė. Palyginus su 2021 metais pagrindinės veiklos kitos pajamos padidėjo 1050,79 tūkst. Eur. Informacija apie pagrindinės veiklos pajamas pateikta Veiklos rezultatų ataskaitoje, priedas Nr.2 bei prieduose Nr.22, 23.

### 3.18. Pagrindinės veiklos sąnaudos

Informacija apie Šilalės rajono savivaldybės veiklos sąnaudas pateikta Veiklos rezultatų ataskaitoje priedas Nr.2, o skirstant pagal finansinių ataskaitų straipsnius priede Nr. 24. 2022 m. pagrindinės veiklos sąnaudas sudaro 52175,53 tūkst. Eur. Lyginant su praėjusių metų atitinkamu laikotarpiu pagrindinės veiklos sąnaudos padidėjo 6621,40 tūkst. Eur. Didžiąją dalį



nuo visų sąnaudų sudaro darbo užmokestis su priskaitymais socialiniam draudimui – 27000,41 tūkst. Eur arba 51,7 proc., socialinių išmokų – 10850,90 tūkst. Eur arba 20,8 proc., nusidėvėjimas ir amortizacija – 3552,44 tūkst. Eur arba 6,8 proc. nuo visų sąnaudų. Mažiausiai sąnaudų patirta komandiruotėms, kvalifikacijos kėlimui, nuomai. Tame pačiame priede pateikta informacija apie pagrindinės veiklos pinigų srautus. Pagrindinei veiklai per 2022 m. išleista 43653,71 tūkst. Eur. Daugiausia pinigų išmokėta darbo užmokesčiui ir socialiniam draudimui – 26126,55 tūkst. Eur, socialinėms išmokoms – 10038,63 tūkst. Eur. Veiklos rezultatų ataskaitoje sąnaudos atsispindi pagal segmentus. Daugiausia sąnaudų patirta švietimo (31,4 proc.), socialinės apsaugos (28,1 proc.), sveikatos apsaugos (14,6 proc.), bendrų valstybės paslaugų (7,0 proc.) segmentuose nuo visų sąnaudų.

### 3.19. Kitos veiklos rezultatas

Informacija apie Šilalės rajono savivaldybės kitos veiklos pajamas ir sąnaudas pateikta priede Nr.25. 2022 metais kitos veiklos pajamų gauta 590,73 tūkst. Eur, o sąnaudų patirta 19,96 tūkst. Eur. Kitos veiklos rezultatas yra 570,76 tūkst. Eur perviršio. Savivaldybės administracija kitos veiklos pajamose apskaitė 208,96 tūkst. Eur gautų pajamų, priteistų pagal teismo sprendimą. Daugiausia sąnaudų susidarė dėl sunaudotų ir parduotų atsargų. Kitos veiklos sąnaudose apskaitomas išnuomoto turto nusidėvėjimas bei kitos veiklos pajamoms uždirti patirtos sąnaudos.

### 3.20. Pastaba Nr.P23. Finansinės ir investicinės veiklos rezultatas

Informacija apie Šilalės rajono savivaldybės finansinės ir investicinės veiklos pajamas ir sąnaudas pateikta priede Nr.26. Ataskaitinių metų pabaigoje finansinės ir investicinės veiklos rezultatas yra 18,03 tūkst. Eur nuostolio. Finansinės ir investicinės veiklos pajamas sudaro 23,48 tūkst. Eur. Finansinės ir investicinės veiklos pajamas apskaitė Savivaldybės išdas. Finansinės ir investicinės veiklos sąnaudų patirta 41,51 tūkst. Eur. Savivaldybės išdas per 2022 metus priskaičiavo ir apmokėjo komerciniams bankams 33,43 tūkst. Eur palūkanų.

### 3.21. Nuosavybės metodo įtaka

Veiklos rezultatų ataskaitoje priedas Nr.2 nuosavybės metodo įtaka sudaro - 397,48 tūkst. Eur. Ji susidarė pritaikius nuosavybės metodo įtaką investicijoms į uždarysias akcines bendroves per 2022 metus. Plačiau apie nuosavybės metodo susidarymą paaiškinta 3.16 Pastaboje Nr.P18.

### 3.22. Kita informacija

Informacija apie savivaldybės pinigų srautus pateikta priede Nr. 4. Per metus gauta pagrindinės veiklos įplaukų 53839,35 tūkst. Eur, jas sudaro finansavimo sumos, mokesčių pajamos, už paslaugas, kitos įplaukos. Finansavimo sumų kitoms išlaidoms ir atsargoms gauta 25739,54 tūkst. Eur, iš mokesčių - 19729,43 tūkst. Eur, už suteiktas paslaugas – 6957,82 tūkst. Eur, kitos įplaukos sudaro 1412,51 tūkst. Eur. Pagrindinei veiklai išmokėta 43653,71 tūkst. Eur. Pinigų srautų ataskaitoje išmokos atsispindi pagal segmentus, tačiau priede Nr.24 (Informacija pagal segmentus) matosi, kiek pinigų išmokėta atskirai pagal sąnaudų grupes. Ilgalaikio ir finansinio turto įsigijimui panaudoti pinigai apskaitomi investicinės veiklos pinigų srautų ataskaitos dalyje, o gautos ir grąžintos paskolos bei gautos ir grąžintas finansavimas ilgalaikiam turtui apskaitomi finansinės veiklos pinigų srautuose. Investicinės veiklos pinigų srautai sudaro 6643,36 tūkst. Eur, o finansinės veiklos 533,16 tūkst. Eur. Pinigų srautų ataskaitoje straipsniuose „Finansavimo sumos kitoms išlaidoms ir atsargoms iš savivaldybės biudžeto“, „Pervestos lėšos į savivaldybės biudžetą“, „Gautos finansavimo sumos ilgalaikiam turtui įsigyti iš savivaldybės biudžeto“ turi būti ir yra lygios 0.



Informacija apie kontroliuojamus, asocijuotuosius ir kitus subjektus pateikta priede Nr.27, informacija apie Šilalės rajono savivaldybės kontroliuojamus ir (arba) valdomus viešojo sektoriaus subjektus pateikta priede Nr.28. Kontroliuojamų akcinių ir uždaryjū akcinių bendrovių jungtinė finansinės būklės ataskaita (Balansas) už 2022 metus pateikta priede Nr.29.

Šilalės rajono savivaldybė yra suteikusi garantijų dėl paskolų UAB „Šilalės šilumos tinklai“. Garantijos suma 2022 m. pabaigoje yra 138,90 tūkst. Eur. Informaciją apie suteiktas garantijas pateikė Savivaldybės išdas. Priedas Nr.30.

2020 m. gruodžio 02 d. Finansų ministro įsakymu Nr. 1K-398 pakeistas 6-asis VSAFAS „Finansinių ataskaitų aiškinamasis raštas“, kuris nustato, kad subjektas, per ataskaitinius metus gavęs ir paskirstęs paramą, privalo pildyti 6-ojo VSAFAS 7 ir 8 priedus. Informacija apie gautą ir panaudotą paramą pateikta prieduose Nr.31,32.

Į rengiamą Šilalės rajono savivaldybės konsoliduotųjų finansinių ataskaitų rinkinį yra įtraukiama visų tiesiogiai kontroliuojamų viešojo sektoriaus subjektų finansinių ataskaitų rinkinių informacija. Finansinių ataskaitų rinkinio ir eliminavimo informacija turi būti tiksli ir atitikti atsižvelgiant į VSAFAS ir kitų teisės aktų, reglamentuojančių viešojo sektoriaus subjektų apskaitos tvarkymą, nuostatas, viešojo sektoriaus apskaitos konsolidavimo informacinės sistemos (toliau VSAKIS) nustatytas viešojo sektoriaus subjektų finansinių ataskaitų korektiškumo tikrinimo taisykles. Savivaldybės viešojo sektoriaus subjektai informaciją pateikė laiku, blokuojančių klaidų nėra.

2022 metais Savivaldybės administracija perdavė finansavimo sumų iš savivaldybės biudžeto lėšų kitos grupės viešojo sektoriaus subjektams (ne M44), tai buvo padarytas rankinis įrašas (ACTUAL - 2022.12 - CURRENT - Nr.3030, priedas Nr. 33), kad pripažinti finansavimo sąnaudas. Šio įrašo bendra suma 168,41 Eur, iš jų daugiausiai perduota finansavimo socialinei apsaugai 132,20 tūkst. Eur. Rankiniu įrašu (ACTUAL - 2022.12 - CURRENT - Nr.3079, priedas Nr.34) atliktas finansavimo sumų (nemokamai gauto turto) iš savivaldybės biudžeto pripažinimas finansavimo sąnaudomis. Finansinėse ataskaitose skyrėsi einamųjų metų perviršis ir deficitas, todėl buvo koreguojama iš 2021 metų perduotas finansavimas, rankiniais įrašais (ACTUAL-2022.12- CURRENT – Nr.3104 ir 3106 priedas Nr.35, 36).

Vadovaujantis viešojo sektoriaus subjektų finansinių ataskaitų rinkinių konsolidavimo metodika turi būti nustatytas reikšmingumo kriterijus. Rekomenduojama, kad reikšmingumo kriterijus, kuris taikomas atsižvelgiant į visą konsoliduotųjų finansinių ataskaitų rinkinio klaidų sumą, būtų ne didesnis nei 0,1 proc. viešojo sektoriaus subjektų grupės konsoliduotojo turto. Apskaitos politikos 2.17 punkte nurodytas 0,1 proc. reikšmingumo kriterijaus dydis. Pagal parengtą 2022 metams buhalterinę pažymą reikšmingumo kriterijus pinigine išraiška sudaro 106,78 tūkst. Eur. Priedas Nr.37.

Vadovaujantis ta pačia tvarka konsoliduojantis subjektas iš VSAKIS atspausdina ir pasirašo šias kontrolės ataskaitas:

1. „Bendra konsoliduotųjų finansinių ataskaitų korektiškumo tikrinimo ataskaita“, (VSAKIS kodas K-KKK-A-KK) priedas Nr.38. Kontrolėje FAS-047 „Finansavimo sumų likutis laikotarpio pabaigoje“ dėl sistemoje neaiškių priežasčių yra -77 tūkst. Eur. Tačiau finansinėms ataskaitoms tai įtakos neturi.


2 „Konsolidavimo kontrolės bendroji ataskaita (detali) metinė“ (VSAKIS kodas K-KBA-B-KK-M), priedas Nr.39. Šios ataskaitos eilutėse yra 0, tai reiškia, kad konsoliduotųjų ataskaitų rinkinys yra teisingas, klaidų nėra.

3. „Tarpinės finansinės eilutės, naudojamos eliminavime“, (VSAKIS kodas K-KSP-K-KK-M) , priedas Nr.40. Šioje ataskaitoje tikrinamos finansinės eilutės laikotarpio pradžioje bei laikotarpio pabaigoje pagal tarpinės sąskaitos ir audito ID kodus. Žodis „Gerai“ reiškia klaidų nėra.

4. „Viešojo sektoriaus subjektų nesuderintų sandorių pažyma“ (VSAKIS kodas K-TSP-B-KK) priedas Nr.41. Šioje ataskaitoje informacijos apie nesuderintus sandorius nėra.

5. Parengus konsoliduotųjų finansinių ataskaitų rinkinį užpildomi Viešojo sektoriaus subjektų ataskaitų rinkinio konsolidavimo metodikos 16 (priedas Nr.42), 17 (priedas Nr.43) ir 18 priedai (priedas Nr.44). Konsolidavimo įrašų registrą, Viešojo sektoriaus subjektų ataskaitų rinkinio konsolidavimo metodikos 18 priedą, patvirtina Konsoliduotųjų finansinių ataskaitų rinkinio tvirtintojas, t.y. Savivaldybės meras.

Savivaldybės meras



Tadas Bartkus

Spriedimai Nr. 5.

Šilalės rajono savivaldybė, J. Basanavičiaus g. 2 75138, Šilalė  
2022 M. GRUODŽIO 31 D. pasibaigusiu metų KONSOLIDUOTŲJŲ FINANSINIŲ ATASKAITŲ RINKINYS  
(Visos sumos tūkstančiais eurų, jei nenurodyta kitaip)

Pavirđina  
ID -2147378349  
D/L 2023-06-12 08:12:57

P3 Nematerialusis turtas  
INFORMACIJA APIE NEMATERIALIOJO TURTO BALANSINĖS VERTĖS PASIKEITIMĄ

Eil. Nr.	Straipsniai	Pietros darbai	Programinė įranga ir jos licencijos	Kitas nematerialusis turtas			Nebaigti projektai ir išankstiniai apmokėjimai		Iš viso
				Patentai, autorių ir kitos teisės	Nematerialiosios vertybės	Kitas nematerialusis turtas	Nebaigti projektai	Išankstiniai apmokėjimai	
		3	4	5	6	7	8	9	10
1	2								
1	Išėjimo ar pasigaminimo savikaina ataskaitinio laikotarpio pradžioje		311,77	3,12		993,57			
2	Išėjimai per ataskaitinį laikotarpį		17,20			82,50	20,95		
2.1	pirkto nematerialiojo turto išėjimo savikaina		16,73			82,50	20,95		
2.2	neatlygintinai gauto nematerialiojo turto išėjimo savikaina		0,47			0,00			
2.3	nematerialusis turtas, įsigytas pagal finansinės nuomos (lizingo) sutartis								
3	Parduoto, perduoto ir nurašyto nematerialiojo turto suma per ataskaitinį laikotarpį		-11,55			-36,42			
3.1	parduoto								
3.2	perduoto		0,00						
3.3	nurašyto		-11,55			-36,42			
4	Pergupavimai (+/-)		-0,58			-7,52	8,76		
5	Kiti pokyčiai								
6	Išėjimo ar pasigaminimo savikaina ataskaitinio laikotarpio pabaigoje (1+2-3+4+/-5)		316,84	3,12		1.032,14	29,70		
6.1	Iš josi: Nematerialiojo turto, kuris yra visiškai amortizuotas, tačiau vis dar naudojamas viešojo sektoriaus subjekto veikloje, išėjimo ar pasigaminimo savikaina		187,43			826,39			
7	Suakaupta amortizacijos suma ataskaitinio laikotarpio pradžioje	X	-283,45	-0,46	X	-901,15	X	X	
8	Neatlygintinai gauto nematerialiojo turto suakaupta amortizacijos suma	X			X		X	X	
9	Apskaičiuota amortizacijos suma per ataskaitinį laikotarpį	X	-32,63	-0,91	X	-79,17	X	X	
10	Suakaupta parduoto, perduoto ir nurašyto nematerialiojo turto amortizacijos suma	X	11,55		X	34,86	X	X	
10.1	parduoto	X			X		X	X	
10.2	perduoto	X			X		X	X	
10.3	nurašyto	X	11,55		X	34,86	X	X	
11	Pergupavimai (+/-)	X	0,58		X	0,44	X	X	
12	Kiti pokyčiai	X			X		X	X	
13	Suakaupta amortizacijos suma ataskaitinio laikotarpio pabaigoje (7+8+9-10+/-11+/-12)	X	-303,95	-1,37	X	-945,02	X	X	
14	Nuvertėjimo suma ataskaitinio laikotarpio pradžioje		0,00						
15	Neatlygintinai gauto nematerialiojo turto suakaupta nuvertėjimo suma								
									11
									1.308,46
									120,65
									120,18
									0,47
									-47,97
									0,00
									-47,97
									0,00
									-47,97
									0,66
									1.381,80
									1.013,82
									-1.185,06
									-112,71
									46,42
									46,42
									1,02
									-1.250,34
									0,00



F3 Nematerialusis turtas  
 INFORMACIJA APIE NEMATERIALIOJO TURTO BALANSINĖS VERTĖS PASIKEITIMĄ

Eil. Nr.	Straipsniai	Piktros darbai	Programinė įranga ir jos licencijos	Kitas nematerialusis turtas				Nebaigti projektai ir išankstiniai apmokėjimai		Prestizas	Iš viso
				Patentai, autorių ir kitos teisės	Nematerialiosios vertybės	Kitas nematerialusis turtas	Nebaigti projektai	Išankstiniai apmokėjimai			
1	2	3	4	5	6	7	8	9	10	11	
16	Apskačiuota nuvertėjimo suma per ataskaitinį laikotarpį					-1,55				-1,55	
17	Panaikinta nuvertėjimo suma per ataskaitinį laikotarpį										
18	Suakaupta parduoto, perduoto ir nurašyto nematerialiojo turto nuvertėjimo suma					1,55				1,55	
18.1	parduoto										
18.2	perduoto										
18.3	nurašyto					1,55				1,55	
19	Pergrupavimai (+/-)										
20	Kiti pokyčiai										
21	Nuvertėjimo suma ataskaitinio laikotarpio pabaigoje (14+15+16-17-18+/-19+/-20)		0,00							0,00	
22	Nematerialiojo turto likutinė vertė ataskaitinio laikotarpio pabaigoje (6-13-21)		12,88			87,12	29,70			131,46	
23	Nematerialiojo turto likutinė vertė ataskaitinio laikotarpio pradžioje (1-7-14)		28,31			92,42				123,40	
24	Per ataskaitinį laikotarpį apskaičiuotos sąnaudos už teisę naudotis programine įranga ir licencijomis	X		X	X			X	X		
25	Per ataskaitinį laikotarpį apskaičiuotos sąnaudos nematerialiųjų vertybių tvarkymui ir apsaugai	X	X	X				X	X		

Pastabos:

- X pažymėti ataskaitos laukai nepildomi.
- Ataskaitos 5, 12, 20 eilutėse nurodyti pokyčiai turi būti paaiškinti aiškinamajame rašte.
- Ataskaitos 8 ir 15 eilutėse nurodoma kito subjekto suakaupta nematerialiojo turto amortizacijos arba nuvertėjimo suma iki perdavimo.
- Ataskaitos 10 stulpelis „Prestizas“ pildomas tik konsoliduotose finansinėse ataskaitose.

Šilalės rajono savivaldybė, J. Basanavičiaus g. 2 75138, Šilalė  
 2022 M. GRUODŽIO 31 D. pasibaigusiu metų KONSOLIDUOTŲJŲ FINANSINIŲ ATASKAITŲ RINKINYS  
 (Visos sumos tūkstančiais eurų, jei nenurodyta kitaip)

Patvirtinta  
 ID -2147378349  
 D/L 2023-06-12 08:12:57

P4-1 Ilgalaikis materialusis turtas įsigilijęs INFORMACIJA APIE ILGALAIKIO MATERIALIOJO TURTO, VERTINAMO ĮSIGIJIMO SAVIKAINA, BALANSINĖS VERTĖS PASIKEITIMĄ

eil. Nr.	Stralspalniai	Pastatai	Infrastruktūros statiniai	Kiti statiniai	Mašinos ir įrenginiai	Transporto priemonės	Baldai, biuro įranga ir kitas ilgalaikis materialusis turtas	Nebaigta statyba ir bankstiniai apmokėjimai	iš viso
1	2	3	4	5	6	7	8	9	10
1	įsigijimo ar pasigaminimo savikaina ataskaitinio laikotarpio pradžioje	43.857,56	70.709,82	3.835,76	4.119,06	2.352,47	5.384,97	10.729,54	140.989,17
2	įsigijimai per ataskaitinį laikotarpį (2.1+2.2+2.3+2.4)	184,38	114,98	7,20	685,51	223,40	533,98	5.146,26	6.895,71
2.1	pirkto turto (išskyrus nurodytą 2.3 ir 2.4 papunkčiuose) įsigijimo savikaina	181,20	30,44	7,20	685,51	223,40	498,21	5.146,26	6.772,21
2.2	neatlygintinai gauto turto įsigijimo savikaina	3,19	84,55				35,76	0,00	123,50
2.3	pagal finansines nuomos (lizingo) požymius atitinkančias sutartis įsigyto turto įsigijimo savikaina								
2.4	turtas, dėl kurio sudarytos valdžios ir privačius sektorius partnerystės sutartys								
3	Parduoto, perduoto ir nurašyto turto suma per ataskaitinį laikotarpį (3.1+3.2+3.3)	-77,09	-18,33	-0,22	-184,16	-88,57	-128,37	-17,61	-514,35
3.1	parduoto								
3.2	perduoto	-63,36	-18,33			-4,00	0,00	0,00	-85,69
3.3	nurašyto	-13,73		-0,22	-184,16	-84,57	-128,37	-17,61	-428,66
4	Pergrupavimai (+/-)	3.177,06	-14,25	452,06	47,42	-39,96	1,51	-4.234,66	-610,82
5	Kiti pokyčiai								
6	įsigijimo ar pasigaminimo savikaina ataskaitinio laikotarpio pabaigoje (1+2-3+4+5)	47.141,91	70.792,22	4.294,80	4.667,84	2.447,34	5.792,08	11.623,53	146.759,71
6.1	Iš jos: turto, kuris yra visiškai nudaėvėtas, tačiau vis dar naudojamas viešojo sektoriaus subjekto veikloje, įsigijimo arba pasigaminimo savikaina	195,93	9.344,27	286,46	1.338,28	718,82	1.665,25		13.549,01
7	Suakaupta nusidėvėjimo suma ataskaitinio laikotarpio pradžioje	-15.567,14	-38.220,97	-2.354,27	-2.810,42	-1.845,72	-3.965,02	X	-64.763,53
8	Neatlygintinai gauto turto suakaupta nusidėvėjimo suma	-3,17	0,00				-0,66	X	-3,83
9	Apskaičiuota nusidėvėjimo suma per ataskaitinį laikotarpį	-993,89	-1.457,17	-231,89	-254,31	-168,56	-334,64	X	-3.440,46
10	Suakaupta parduoto, perduoto ir nurašyto turto nusidėvėjimo suma (10.1+10.2+10.3)	48,24	9,62	0,18	184,12	84,57	128,90	X	455,64
10.1	parduoto							X	
10.2	perduoto	47,52	9,62				0,66	X	57,80
10.3	nurašyto	0,72		0,18	184,12	84,57	128,23	X	397,83
11	Pergrupavimai (+/-)	0,74	50,12	-35,85	0,59	40,54	-1,48	X	54,65
12	Kiti pokyčiai							X	
13	Suakaupta nusidėvėjimo suma ataskaitinio laikotarpio pabaigoje (7+8+9-10+/-11+/-12)	-16.515,22	-39.618,40	-2.621,84	-2.880,02	-1.889,16	-4.172,90	X	-67.697,53
14	Nuvertėjimo suma ataskaitinio laikotarpio pradžioje				0,00	0,00	-0,60	-543,40	-544,00
15	Neatlygintinai gauto turto suakaupta nuvertėjimo suma								
16	Apskaičiuota nuvertėjimo suma per ataskaitinį laikotarpį	-3,55			-5,09			-174,24	-182,89
17	Panaikinta nuvertėjimo suma per ataskaitinį laikotarpį								
18	Suakaupta parduoto, perduoto ir nurašyto turto nuvertėjimo suma (18.1+18.2+18.3)	3,55							3,55
18.1	parduoto								
18.2	perduoto								
18.3	nurašyto	3,55							3,55
19	Pergrupavimai (+/-)							543,40	543,40
20	Kiti pokyčiai								
21	Nuvertėjimo suma ataskaitinio laikotarpio pabaigoje (14+15+ 16-17-18+/-19+/-20)				-5,09	0,00	-0,60	-174,24	-179,94
22	Ilgalaikio materialiojo turto likutinė vertė ataskaitinio laikotarpio pabaigoje (6-13-21)	30.626,69	31.173,82	1.672,96	1.782,73	558,17	1.618,58	11.449,28	78.882,24
22.1	Iš jos: pagal finansines nuomos (lizingo) požymius atitinkančias sutartis įsigyto turto, kurio finansinės nuomos (lizingo) sutartis laikotarpis nėra pasibaigęs, likutinė vertė					28,41			28,41
22.2	turto, dėl kurio sudarytos valdžios ir privačius sektorius partnerystės sutartys, likutinė vertė								
22.3	turto, kurio kontroliuoja riboja sutartys ar teisės aktai, ir turto, užsąlyto kaip įsipareigojimų įvykdymo garantija, likutinė vertė								
22.4	nebeužduoto viešojo sektoriaus subjekto veikloje turto likutinė vertė								
22.5	laikini nenaudojamo viešojo sektoriaus subjekto veikloje turto likutinė vertė				0,00				0,00
22.6	pastatų, kurie nenaudojami įprastoje veikloje, bet yra laikomi vien tik pajamoms iš nuomos gauti, likutinė vertė				X	X	X	X	
23	Ilgalaikio materialiojo turto likutinė vertė ataskaitinio laikotarpio pradžioje (1-7-14)	28.290,41	32.488,85	1.481,49	1.308,64	506,75	1.419,35	10.186,14	75.681,63



P4-1 Ilgalaikis materialusis turtas įsigijimo metu  
**INFORMACIJA APIE ILGALAIKIO MATERIALIOJO TURTO, VERTINAMO ĮSIGIJIMO SAVIKAINA, BALANSINĖS VERTĖS PASIKEITIMĄ**

Eil. Nr.	Stralpsniai	Pastatai	Infrastruktūros statiniai	Kiti statiniai	Mašinos ir įrenginiai	Transporto priemonės	Baldai, biuro įranga ir kitas ilgalaikis materialusis turtas	Nebaigta statyba ir išankstiniai apmokėjimai	Iš viso
1	2	3	4	5	6	7	8	9	10
23.1	Iš jos: pagal finansinės nuomos (lizingo) požymius atitinkantis suartis įsigyto turto, kurio finansinės nuomos (lizingo) sutarties laikotarpis nėra pasibaigęs, likutinė vertė					31,01			31,01
23.2	turto, dėl kurio sudarytos valdžios ir privataus sektorių partnerystės sutartys, likutinė vertė								
23.3	turto, kurio kontrolę riboja sutartys ar teisės aktai, ir turto, užstatyto kaip įsipareigojimų įvykdymo garantija, likutinė vertė								
23.4	nebenaudojamo viešojo sektoriaus subjekto veikloje turto likutinė vertė								
23.5	likusiai nenaudojamo viešojo sektoriaus subjekto veikloje turto likutinė vertė				0,00				0,00
23.6	pastatų, kurie nenaudojami įprastoje veikloje, bet yra laikomi vieni tik pajamoms iš nuomos gauti, likutinė vertė	404,06			X	X	X	X	404,06

**Pastabos:**

1. X pažymėti ataskaitos laukai nepildomi.
2. Lentelės 5, 12 ir 20 eilutėse nurodyti pokyčiai turi būti paaiškinti aiškinajamame rašte.
3. Lentelės 8 ir 15 eilutėse nurodoma kito subjekto sukaupta turto nusidėvėjimo arba nuvertėjimo suma iki perdavimo

Šilalės rajono savivaldybė, J. Basanavičiaus g. 2 75138, Šilalė  
 2022 M. GRUODŽIO 31 D. pasibaigusį metų KONSOLIDUOTŲJŲ FINANSINIŲ ATASKAITŲ RINKINYS  
 (Visos sumos tūkstančiais eurų, jei nurodyta kitaip)

Patvirtinta  
 ID -2147378349  
 D/L 2023-06-12 08:12:57

P4-2 Ilgalaikis materialusis turtas tikraja verte

INFORMACIJA APIE ILGALAIKIO MATERIALIOJO TURTO, VERTINAMO TIKRAJA VERTE, BALANSINĖS VERTĖS PASIKEITIMĄ

Eil. Nr.	Straipsniai	Žemė			Nekilnojamosios kultūros vertybės	Kilnojamosios kultūros vertybės	Kitos vertybės	Iš viso
		Laisva valstybinė žemė	Sklypai (valstybinė žemė)	Sklypai (savivaldybių žemė)				
1	2	3	4	5	6	7	8	9
1	Išsigijimo ar pasigaminimo savikaina ataskaitinio laikotarpio pradžioje		22,56	36,46	99,80	42,09		200,91
2	Išsigijimai per ataskaitinį laikotarpį (2.1+2.2+2.3)			1,00		0,01		1,01
2.1	pirkto turto išsigijimo savikaina			1,00		0,01		1,01
2.2	neatlygintinai gauto turto išsigijimo savikaina							
2.3	pagal finansinės nuomos (lizingo) požymius utitinkančias sutartis įsigyto turto išsigijimo savikaina							
3	Parduoto, perduoto ir nurašyto turto suma per ataskaitinį laikotarpį (3.1+3.2+3.3)							
3.1	parduoto							
3.2	perduoto							
3.3	nurašyto							
4	Pergrupavimai (+/-)			-0,48	3,21			2,73
5	Kiti pokyčiai							
6	Išsigijimo ar pasigaminimo savikaina ataskaitinio laikotarpio pabaigoje (1+2-3+/-4+/-5)		22,56	36,99	103,01	42,10		204,66
7	Suakaupta nusidėvėjimo suma ataskaitinio laikotarpio pradžioje iki turto vertinimo tikrosios vertės metodu	X	X	X	-99,16		X	-99,16
8	Neatlygintinai gauto turto suakaupta nusidėvėjimo suma	X	X	X			X	
9	Suakaupta parduoto, perduoto ir nurašyto turto nusidėvėjimo suma (9.1+9.2+9.3)	X	X	X			X	
9.1	parduoto	X	X	X			X	
9.2	perduoto	X	X	X			X	
9.3	nurašyto	X	X	X			X	
10	Pergrupavimai (+/-)	X	X	X	0,06		X	0,06
11	Kiti pokyčiai	X	X	X			X	
12	Suakaupta nusidėvėjimo suma ataskaitinio laikotarpio pabaigoje iki turto vertinimo tikrosios vertės metodu (7+8+9-10+/-11)	X	X	X	-99,10		X	-99,10
13	Nuvertėjimo suma ataskaitinio laikotarpio pradžioje iki turto vertinimo tikrosios vertės metodu	X	X	X			X	
14	Neatlygintinai gauto turto suakaupta nuvertėjimo suma	X	X	X			X	
15	Panaikinta nuvertėjimo suma per ataskaitinį laikotarpį	X	X	X			X	
16	Suakaupta parduoto, perduoto ir nurašyto turto nuvertėjimo suma (16.1+16.2+16.3)	X	X	X			X	
16.1	parduoto	X	X	X			X	
16.2	perduoto	X	X	X			X	
16.3	nurašyto	X	X	X			X	
17	Pergrupavimai (+/-)	X	X	X			X	
18	Kiti pokyčiai	X	X	X			X	
19	Nuvertėjimo suma ataskaitinio laikotarpio pabaigoje iki turto vertinimo tikrosios vertės metodu (13+14-15-16+/-17+/-18)	X	X	X			X	
20	Tikroji vertė ataskaitinio laikotarpio pradžioje		9,64	-3,71	19,15	18,40		43,48
21	Neatlygintinai gauto turto iš kito subjekto sukauptos tikrosios vertės pokytis							
22	Tikrosios vertės pasikeitimo per ataskaitinį laikotarpį suma (+/-)		0,90	1,29	-9,81	31,29		23,68
23	Parduoto, perduoto ir nurašyto turto tikrosios vertės suma (23.1+23.2+23.3)							
23.1	parduoto							
23.2	perduoto							
23.3	nurašyto							
24	Pergrupavimai (+/-)			0,42	-3,21			-2,79
25	Kiti pokyčiai							
26	Tikroji vertė ataskaitinio laikotarpio pabaigoje (20+21+/-22-23+/-24+/-25)		10,54	-2,01	6,13	49,70		64,36
26.1	Iš jos: vertė, nustatyta nepriklausomų turto vertintojų							
26.2	vidutinė rinkos vertė		10,54	-2,01	6,13			14,66
26.3	vertė, nustatyta remiantis išsigijimo savikaina							
26.4	įstaigos vadovo sudarytos komisijos nustatyta vertė					49,70		49,70
27	Ilgalaikio materialiojo turto likutinė vertė ataskaitinio laikotarpio pabaigoje (6-12-19+26)		33,10	34,98	10,04	91,80		169,92



P4-2 Ilgalaikis materialusis turtas tikrąja verte  
 INFORMACIJA APIE ILGALAIKIO MATERIALIOJO TURTO, VERTINAMO TIKRĄJA VERTE, BALANSINĖS VERTĖS PASIKEITIMĄ

Eil. Nr.	Straipsniai	Žemė			Nekilnojamosios kultūros vertybės	Kilnojamosios kultūros vertybės	Kitos vertybės	Iš viso
		Laisva valstybinė žemė	Sklypai (valstybinė žemė)	Sklypai (savivaldybių žemė)				
1	2	3	4	5	6	7	8	9
27.1	Iš jos: pagal finansinės nuomos (lizingo) požymius atitinkančias sutartis įsigyto turto, kurio finansinės nuomos (lizingo) sutarties laikotarpis nepasibaigęs, likutinė vertė							
27.2	turto, dėl kurio sudarytos valdžios ir privataus sektorių partnerystės sutartys, likutinė vertė							
27.3	turto, kurio kontrolę riboja sutartys ar teisės aktai, ir turto, užstatyto kaip įsipareigojimų įvykdymo garantija, likutinė vertė							
27.4	žemės ir pastatų, kurie nenaudojami įprastoje veikloje, bet yra laikomi vien tik pajamoms iš nuomos gauti, likutinė vertė					X	X	
28	Ilgalaikio materialiojo turto likutinė vertė ataskaitinio laikotarpio pradžioje (1-7-13+20)		32,20	32,75	19,79	60,49		145,23
28.1	Iš jos: pagal finansinės nuomos (lizingo) požymius atitinkančias sutartis įsigyto turto, kurio finansinės nuomos (lizingo) sutarties laikotarpis nepasibaigęs, likutinė vertė		32,20	28,37				60,57
28.2	turto, dėl kurio sudarytos valdžios ir privataus sektorių partnerystės sutartys, likutinė vertė							
28.3	turto, kurio kontrolę riboja sutartys ar teisės aktai, ir turto, užstatyto kaip įsipareigojimų įvykdymo garantija, likutinė vertė							
28.4	žemės ir pastatų, kurie nenaudojami įprastoje veikloje, bet yra laikomi vien tik pajamoms iš nuomos gauti, likutinė vertė					X	X	

Pastabos:

1. X pažymėti laukai nepildomi.
2. Lentelės 5, 11, 18, 25 eilutėse nurodyti pokyčiai turi būti paaiškinti aiškinamajame rašte.
3. Lentelės 8 ir 14 eilutėje nurodoma kito subjekto sukaupta turto raudėdavimo arba nuvertėjimo suma iki perdavimo.
4. Lentelės 20–24 ir 26 eilutėse nurodomas skirtumas tarp ilgalaikio materialiojo turto tikrosios vertės ir įsigijimo savikainos.

*Priedas Nr. 1.*

Šilalės rajono savivaldybė, J. Basanavičiaus g. 2 75138, Šilalė  
2022 M. GRUODŽIO 31 D. pasibaigusiu metų KONSOLIDUOTŲJŲ FINANSINIŲ ATASKAITŲ RINKINYS  
(Visos sumos tūkstančiais eurų, jei nenurodyta kitaip)

INFORMACIJA APIE VALSTYBEI NUOSAVYBĖS TEISE PRIKLAUSANČIO, SAVIVALDYBĖS PATIKĖJIMO TEISE VALDOMO  
ILGALAIKIO MATERIALIOJO TURTO BALANSINĘ VERTĘ

Eil. Nr.	Straipsniai	Žemė			Gyvenamieji, administraciniai ir kiti pastatai	Infrastruktūros statiniai	Kiti statiniai	Nekilnojamosios kultūros vertybės
		Laisva valstybinė žemė	Sklypai (valstybinė žemė)	Sklypai (savivaldybių žemė)				
1	Valstybei nuosavybės teise priklausančio, savivaldybės patikėjimo teise valdomo ilgalaikio materialiojo turto balansinė vertė pradžioje ataskaitinio laikotarpio pabaigoje		32,20			10.709,92		
2	Valstybei nuosavybės teise priklausančio, savivaldybės patikėjimo teise valdomo ilgalaikio materialiojo turto balansinė vertė ataskaitinio laikotarpio pabaigoje		33,10			10.024,45	11,13	
							8	9

Šilalės rajono savivaldybė, J. Basanavičiaus g. 2 75138, Šilalė  
 2022 M. GRUODŽIO 31 D. pasibaigusiu metų KONSOLIDUOTŲJŲ FINANSINIŲ ATASKAITŲ RINKINYS  
 (Visos sumos tūkstančiais eurų, jei nenurodyta kitaip)

Patvirtinta  
 ID -2147378349  
 D/L 2023-06-12 08:12:57

INFORMACIJA APIE VALSTYBEI NUOS  
 ILGALAI

Eil. Nr.	Straipsniai	Mėšinos ir įrenginiai	Transporto priemonės	Kilnojamosios kultūros vertybės	Kitas ilgalaikis materialusis turtas		Nebaigta statyba ir išankstiniai apmokėjimai	Iš viso
					Kitos vertybės	Baldai, biuro įranga ir kitas ilgalaikis materialusis turtas		
1	2	10	11	12	13	14	15	16
1	Valstybei nuosavybės teise priklausanti, savivaldybės patikėjimo teise valdomo ilgalaikio materialiojo turto balansinė vertė praėjusio ataskaitinio laikotarpio pabaigoje							10.742,12
2	Valstybei nuosavybės teise priklausanti, savivaldybės patikėjimo teise valdomo ilgalaikio materialiojo turto balansinė vertė ataskaitinio laikotarpio pabaigoje							10.068,67



Šilalės rajono savivaldybė, J. Basanavičiaus g. 2 75138, Šilalė

2022 M. GRUODŽIO 31 D. pasibaigusiu metų KONSOLIDUOTŲJŲ FINANSINIŲ ATASKAITŲ RINKINYS  
(Visos sumos tūkstančiais eurų, jei nenurodyta kitaip)

Patvirtinta  
ID -2147378349  
D/L 2023-06-12 08:12:57

P5 Finansinis turtas

INFORMACIJA APIE ILGALAIKĮ FINANSINĮ TURTA\*

Eil. Nr.	Straipsniai	Paskutinė ataskaitinio laikotarpio diena	Paskutinė praėjusio ataskaitinio laikotarpio diena
1	2	3	4
1	Investicijos į nuosavybės vertybinius popierius	18.729,42	19.479,19
1.1	Investicijos į kontroliuojamus viešojo sektoriaus subjektus	2,50	2,50
1.2	Investicijos į kontroliuojamus ne viešojo sektoriaus ir asocijuotuosius subjektus	18.726,92	19.476,69
1.3	Investicijos į kitus subjektus		
2	Investicijos į ne nuosavybės vertybinius popierius		
2.1	Investicijos į iki išpirkimo termino laikomą finansinį turtą		
2.2	Investicijos į parduoti laikomą finansinį turtą		
3	Po vienu metų gautinos sumos	0,00	0,00
4	Ilgalaikiai terminuoti indėliai		
5	Kitas ilgalaikis finansinis turtas		
6	Išankstiniai mokėjimai už ilgalaikį finansinį turtą		
7	Iš viso	18.729,42	19.479,19

\* Reikšmingos sumos turi būti detalizuojamos aiškinamojo rašto tekste.

Priekštas Nr. 10.

Šilalės rajono savivaldybės J. Basanavičiaus g. 2 75138, Šilalė  
**2022 M. GRUODŽIO 31 D. pasibaigusių metų KONSOLIDUOTŲJŲ FINANSINIŲ ATASKAITŲ RINKINYS**  
 (Visos sumos tūkstančiais eurų, jei nenurodyta kitaip)

Patvirtinta  
 -2147378349  
 2023-06-12 08:12:57

INFORMACIJA APIE BIOLOGINIO TURTO VERTĖS PASKETTIMĄ PER ATASKAITINĮ LAIKOTARPĮ

Eil. Nr.	Stripsniai	Gyvūnai	Medynai	Parkų ir skverų želdiniai	Daugiamiečiai sodiniai	Pastatai	Kitas biologinis turas	Išankstiniai mokėjimai už biologinį turą	Is viso
1	2	3	4	5	6	7	8	9	10
1	Likuts ataskaitinio laikotarpio pradžioje			96,17					96,17
2	Biologinio turto vertės padidėjimas per ataskaitinį laikotarpį dėl:								
2.1	Prieauglio ar prieaugio								
2.2	Išgijimo								
2.3	Gavimo nemokamai								
2.4	Pergrupavimo								
2.5	Nuvertėjimo sumos atkūrimo								
2.6	Tikrosios vertės pokyčio								
3	Biologinio turto vertės sumažėjimas per ataskaitinį laikotarpį dėl:								
3.1	Pardavimo								
3.2	Perdavimo								
3.3	Nurašymo								
3.4	Pergrupavimo								
3.5	Nuvertėjimo								
3.6	Tikrosios vertės pokyčio								
4	Kiti pokyčiai*								
5	Kiti konsolidavimo pokyčiai								
6	Likuts ataskaitinio laikotarpio pabaigoje (1+2-3+4+/-5)			96,17					96,17

Pastaba. Formos 4 punkte nurodyti pokyčiai turi būti paaiškinti aiškinaujame rašte.

Šilalės rajono savivaldybė, J. Basanavičiaus g. 2 75138, Šilalė  
 2022 M. GRUODŽIO 31 D. pasibaigusių metų KONSOLIDUOTŲJŲ FINANSINIŲ ATASKAITŲ RINKINYS  
 (Visos sumos tūkstančiais eurų, jei nenurodyta kitaip)

*Pricolan M. A.*

Patvirtinta  
 ID -2147378349  
 D/L 2023-06-12

P8 Atsargos  
 ATSARGŲ VERTĖS PASIKEITIMAS PER ATASKAITINĮ LAIKOTARPĮ\*

Eil. Nr.	Straipsniai*	3	Medžiagos, žaliavos ir ūkinis inventorių	Nebaigta gaminti produkcija ir nebaigtos vykdyti sutartys			Pagaminta produkcija ir skirtos parduoti			Iš viso
				5	6	7	8	9	10	
1	2		4							
1	Atsargų įsigijimo vertė ataskaitinio laikotarpio pradžioje	1,54	392,01	0,90		3,38	8,61	8,11	414,55	
2	Įsigyta atsargų per ataskaitinį laikotarpį (2.1+2.2)		3,008,17				8,52		3,016,69	
2.1	Įsigyto turto įsigijimo savikaina		2,562,94				8,52		2,571,46	
2.2	Nemokamai gautų atsargų įsigijimo savikaina		445,23						445,23	
3	Atsargų sumažėjimas per ataskaitinį laikotarpį (3.1+3.2+3.3+3.4)		-2,959,89			-0,34	-7,81		-2,968,04	
3.1	Parduota		-0,56				-7,67		-8,23	
3.2	Perleista (paskirstyta)		-10,17						-10,17	
3.3	Sunaudota veikloje		-2,892,36			-0,34	-0,14		-2,892,84	
3.4	Kiti nurašymai		-56,80						-56,80	
4	Pergrupavimai (+/-)		-30,18	-0,90				40,81	9,73	
5	Atsargų įsigijimo vertė ataskaitinio laikotarpio pabaigoje (1+2-3+/-4+/-6)	1,54	410,11			3,04	9,32	48,92	472,94	
6	Kiti atsargų įsigijimo vertės konsolidavimo pokyčiai									
7	Atsargų nuvertėjimas ataskaitinio laikotarpio pradžioje		-0,36				-0,20	-8,11	-8,67	
8	Nemokamai arba už simbolinį atlygį gautų atsargų sukaupio nuvertėjimo suma (iki perdavimo)									
9	Atsargų nuvertėjimas per ataskaitinį laikotarpį									
10	Atsargų nuvertėjimo atkūrimo per ataskaitinį laikotarpį suma									
11	Per ataskaitinį laikotarpį parduotų, perleistų (paskirstytų), sunaudotų ir nurašytų atsargų nuvertėjimas (11.1+11.2+11.3+11.4)									
11.1	Parduota									
11.2	Perleista (paskirstyta)									
11.3	Sunaudota veikloje									
11.4	Kiti nurašymai									
12	Nuvertėjimo pergrupavimai (+/-)									
13	Atsargų nuvertėjimas ataskaitinio laikotarpio pabaigoje (7+8-9-10+11-12+/-14)		-0,36				-0,20	-40,81	-49,48	
14	Kiti atsargų nuvertėjimo konsolidavimo pokyčiai									
15	Atsargų balansinė vertė ataskaitinio laikotarpio pabaigoje (5-13)	1,54	409,75			3,04	9,12	0,00	423,46	
16	Atsargų balansinė vertė ataskaitinio laikotarpio pradžioje (1-7)	1,54	391,65	0,90		3,38	8,41	0,00	405,88	

\* Reikšmingos sumos turi būti detalizuojamos aiškinaamojo rašto tekste.



Šilalės rajono savivaldybė, J. Basanavičiaus g. 2 75138, Šilalė

2022 M. GRUODŽIO 31 D. pasibaigusiu metų KONSOLIDUOTŲJŲ FINANSINIŲ ATASKAITŲ RINKINYS  
(Visos su mos tūkstančiais eurų, jei nenurodyta kitaip)

Patvirtinta  
ID -2147378349  
D/L 2023-06-12 08:12:57

P9 Išankstiniai apmokėjimai

INFORMACIJA APIE IŠANKSTINIUS APMOKĖJIMUS

Eil. Nr.	Straipsniai	Paskutinė ataskaitinio laikotarpio diena	Paskutinė praėjusio ataskaitinio laikotarpio diena
1	2	3	4
1	Išankstinių apmokėjimų įsigijimo savikaina	218,69	134,60
1.1	Išankstiniai apmokėjimai tiekėjams	101,37	16,78
1.2	Išankstiniai apmokėjimai viešojo sektoriaus subjektams pavedimams vykdyti	0,00	0,00
1.3	Išankstiniai mokesčių mokėjimai		
1.4	Išankstiniai mokėjimai Europos Sąjungai		
1.5	Išankstiniai apmokėjimai darbuotojams		0,21
1.6	Kiti išankstiniai apmokėjimai	4,50	2,85
1.7	Ateinančių laikotarpių sąnaudos ne viešojo sektoriaus subjektų pavedimams vykdyti	100,18	106,20
1.8	Kitos ateinančių laikotarpių sąnaudos	12,65	8,56
2	Išankstinių apmokėjimų nuvertėjimas	-69,66	
3	Išankstinių apmokėjimų balansinė vertė (1-2)	149,03	134,60

Šilalės rajono savivaldybė, J. Basanavičiaus g. 2 75138, Šilalė  
 2022 M. GRUODŽIO 31 D. pasibaigusių metų KONSOLIDUOTŲJŲ FINANSINIŲ ATASKAITŲ RINKINYS  
 (Visos sumos tūkstančiais eurų, jei nenurodyta kitaip)

Pavirtinta  
 ID -2147378349  
 D/L 2023-06-12 08:12:57

P10 Gautinos sumos

INFORMACIJA APIE PER VIENUS METUS GAUTINAS SUMAS

Eil. Nr.	Straipsniai	Paskutinė ataskaitinio laikotarpio diena			Paskutinė praėjusio ataskaitinio laikotarpio diena		
		Iš viso	Tarp jų iš viešojo sektoriaus subjektų	Tarp jų iš kontroliuojamų ir asocijuotųjų ne viešojo sektoriaus subjektų	Iš viso	Tarp jų iš viešojo sektoriaus subjektų	Tarp jų iš kontroliuojamų ir asocijuotųjų ne viešojo sektoriaus subjektų
1	2	3	4	5	6	7	8
1	Per vienus metus gautinų sumų įsigijimo savikaina, iš viso (1.1+1.2+1.3+1.4+1.5+1.6)	3.357,10	2.562,43	0,23	3.202,67	2.286,08	
1.1	Gautinos finansavimo sumos	2,84	2,84		49,02	49,02	
1.2	Gautini mokesčiai ir socialinės įmokos	461,48	461,48		282,45	282,45	
1.2.1	Gautini mokesčiai	459,13	459,13		275,82	275,82	
1.2.2	Gautinos socialinės įmokos	2,34	2,34		6,63	6,63	
1.3	Gautinos sumos už turto naudojimą, parduotas prekes, turta, paslaugas	728,00	642,05	0,23	823,51	775,43	
1.3.1	Gautinos sumos už turto naudojimą	16,35			12,56		
1.3.2	Gautinos sumos už parduotas prekes						
1.3.3	Gautinos sumos už suteiktas paslaugas	711,66	642,05	0,23	810,95	775,43	
1.3.4	Gautinos sumos už parduotą ilgalaikį turta						
1.3.5	Kitos						
1.4	Gautinos sumos už konfiskuotą turta, baudos ir kitos netesybos	0,22					
1.5	Sukauptos gautinos sumos	1.736,01	1.452,73		1.692,84	1.163,32	
1.5.1	Iš biudžeto	1.228,39	1.228,39		994,25	994,25	
1.5.2	Kitos	507,62	224,34		698,59	169,07	
1.6	Kitos gautinos sumos	428,54	3,33		354,85	15,85	
2	Per vienus metus gautinų sumų nuvertėjimas ataskaitinio laikotarpio pabaigoje	-5,76			-2,40		
3	Per vienus metus gautinų sumų balansinė vertė (1-2)	3.351,34	2.562,43	0,23	3.200,26	2.286,08	

Šilalės rajono savivaldybė, J. Basanavičiaus g. 2 75138, Šilalė  
 2022 M. GRUODŽIO 31 D. pasibaigusių metų KONSOLIDUOTŲJŲ FINANSINIŲ ATASKAITŲ RINKINYS  
 (Visos sumos tūkstančiais eurų, jei nenurodyta kitaip)

Patvirtinta  
 ID -2147378349  
 D/L 2023-06-12 08:12:57

P11 Pinigai ir pinigų ekvivalentai

INFORMACIJA APIE PINIGUS IR PINIGŲ EKIVALENTUS

Eil. Nr.	Straipsniai	Paskutinė ataskaitinio laikotarpio diena		Paskutinė praėjusio ataskaitinio laikotarpio diena	
		Iš viso	Budžeto asignavimai	Iš viso	Budžeto asignavimai
1	2	3	4	5	6
1	Pinigai iš valstybės biudžeto (įskaitant Europos Sąjungos finansinę paramą) (1.1+1.2+1.3+1.4+1.5+1.6)	492,64	377,48	231,29	71,04
1.1	Pinigai bankų sąskaitose	492,43	377,48	231,08	71,04
1.2	Pinigai kasoje				
1.3	Pinigai kelyje	0,21		0,21	
1.4	Pinigai įšaldytose sąskaitose				
1.5	Pinigų įšaldytose sąskaitose nuvertėjimas				
1.6	Pinigų ekvivalentai				
2	Pinigai iš savivaldybės biudžeto (2.1+2.2+2.3+2.4+2.5+2.6)	2.206,16	2.206,16	1.902,01	1.901,88
2.1	Pinigai bankų sąskaitose	2.206,12	2.206,12	1.902,01	1.901,87
2.2	Pinigai kasoje	0,00	0,00	0,00	0,00
2.3	Pinigai kelyje	0,04	0,04		
2.4	Pinigai įšaldytose sąskaitose				
2.5	Pinigų įšaldytose sąskaitose nuvertėjimas				
2.6	Pinigų ekvivalentai				
3	Pinigai ir pinigų ekvivalentai iš kitų šaltinių (3.1+3.2+3.3+3.4+3.5+3.6+3.7)	2.148,03	16,87	1.573,66	14,20
3.1	Pinigai bankų sąskaitose	2.144,51	16,87	1.572,31	14,20
3.2	Pinigai kasoje	3,52		1,32	
3.3	Pinigai kelyje			0,04	
3.4	Pinigai įšaldytose sąskaitose				
3.5	Pinigų įšaldytose sąskaitose nuvertėjimas				
3.6	Indėliai, kurių terminas neviršija trijų mėnesių				
3.7	Kiti pinigų ekvivalentai				
4	Iš viso pinigų ir pinigų ekvivalentų (1+2+3)	4.846,83	2.600,51	3.706,97	1.987,11
5	Iš jų išteklių fondų lėšos				



Silalės rajono savivaldybės J. Basanavičiaus g. 2 75138, Silalė  
 2022 M. GRUODŽIO 31 D. pasibaigusių metų KONSOLIDUOTŲJŲ FINANSINIŲ ATASKAITŲ RINKINYS  
 (Visos sumos tūkstančiais eurų, jei nenurodyta kitaip)

*Prilelas Nr. 15.*

Pavirtinta  
 ID -2147378349  
 D/L 2023-06-12 08:12:57

PL2 Finansavimo sumos  
 FINANSAVIMO SUMOS PAGAL ŠALTIMŲ, TIKSLINĖ PASKIRTĮ IR JŲ POKYČIAI PER ATASKAITINĮ LAIKOTARPĮ

Eil. Nr.	Finansavimo sumos	Finansavimo sumų likutis ataskaitinio laikotarpio pradžioje	Per ataskaitinį laikotarpį										Finansavimo sumų likutis ataskaitinio laikotarpio pabaigoje
			4	5	6	7	8	9	10	11	12	13	
1	IS valstybės biudžeto	33.156,37	25.258,02	3,69	-108,02			-21.740,24	-405,48	-451,81	-46,64		35.665,90
1.1	Nepatvirtintam turtui įsigyti	33.037,56	3.787,03	672,39	-0,39			-1.739,03	-2,83	-218,96	2,24		35.538,02
1.2	Kitoms šiladoms kompensuoti	118,81	21.470,99	-668,70	-107,63			-20.001,20	-402,66	-232,86	-48,88		127,88
2	IS savivaldybės biudžeto	0,00	145,60	-3,64	0,00			0,00	0,00	0,00	0,00		141,96
2.1	Nepatvirtintam turtui įsigyti	0,00	145,60	13,17	0,00			0,00	0,00	0,00	0,00		158,77
2.2	Kitoms šiladoms kompensuoti	0,00	0,00	-16,81	0,00			0,00	0,00	0,00	0,00		-16,81
3	IS Europos Sąjungos, užsienio valstybių ir tarptautinių organizacijų	29.742,46	2.164,24	-0,05	-0,39			-2.145,40	-84,18	-34,51	0,08		29.642,26
3.1	Nepatvirtintam turtui įsigyti	29.274,15	357,22	1.468,78	-0,39			-1.627,38	-0,04	-34,51	0,08		29.472,43
3.2	Kitoms šiladoms kompensuoti	468,30	1.807,02	-1.468,83	0,00			-518,02	-84,14				169,83
4	IS kitų šaltinių	2.865,34	79,56	0,00	0,00			-176,53	-12,34				2.756,02
4.1	Nepatvirtintam turtui įsigyti	795,55	18,21	16,49	0,00			-129,36	-11,14				689,74
4.2	Kitoms šiladoms kompensuoti	2.069,79	61,35	-16,49	0,00			-47,17	-1,20				2.066,28
5	IS viso finansavimo sumų	65.764,16	27.647,42	0,00	-108,40			-24.062,17	-502,01	-486,22	-46,56		68.206,14

\* Šioje skiltyje rodomas finansavimo sumų pergrupavimas; pradžios ataskaitinio laikotarpio likutis uatrymas; uatrypams su finansavimo sumomis; finansavimo sumų dalis, pripažinta fondo finansavimo pajūmomis.

*Spriedimai Nr. 16.*

Šilalės rajono savivaldybė, J. Basanavičiaus g. 2 75138, Šilalė  
 2022 M. GRUODŽIO 31 D. pasibaigusiu metų KONSOLIDUOTŲJŲ FINANSINIŲ ATASKAITŲ RINKINYS  
 (Visos sumos tūkstančiais eurų, jei nenurodyta kitaip)

Patvirtinta  
 ID -2147378349  
 D/L 2023-06-12 08:12:57

**P13 Finansiniai įsipareigojimai**  
**ISIPAREIGOJIMŲ, APSKAITOJE UŽREGISTRUOTŲ AMORTIZUOTA SAVIKAINA, POKYTIS PER ATASKAITINIŲ PERIODĄ**

Eil. Nr.	Finansinių įsipareigojimų pavadinimas	Balansinė vertė ataskaitinio laikotarpio pradžioje	Per ataskaitinį laikotarpį				Per ataskaitinį laikotarpį			Balansinė vertė ataskaitinio laikotarpio pabaigoje
			prisiimti įsipareigojimai (įsigijimo savikaina)	finansinių įsipareigojimų pergrupavimas	amortizacijos suma*	valiutos kurso pokyčio įtaka	įvykdyti įsipareigojimai (grąžintos skolos, sumokėtos palūlanos, išpirkti vertybiniai popieriai)	nurašyti įsipareigojimai	kiti konsolidavimo pokyčiai	
1	2	3	4	5	6	7	8	9	10	11
1	Ilgalaikiai skoliniai įsipareigojimai	2.453,15	22,36	-667,16						1.808,34
1.1	Išleistos obligacijos									
1.2	Išleisti išdo vekseliai									
1.3	Gautos paskolos	2.429,35	21,56	-657,94						1.792,96
1.4	Finansinės nuomos (lizingo) įsipareigojimai	17,60		-8,69						8,91
1.5	Kiti įsipareigojimai	6,20	0,80	-0,53						6,47
2	Trumpalaikiai skoliniai ir ilgalaikių skolinių įsipareigojimų einamųjų metų dalis	661,30		666,63			-658,20			669,73
2.1	Išleistos obligacijos									
2.2	Išleisti išdo vekseliai									
2.3	Gautos paskolos	649,35		657,94			-649,81			657,48
2.4	Finansinės nuomos (lizingo) įsipareigojimai	11,95		8,69			-8,39			12,25
2.5	Kiti įsipareigojimai									
3	Kiti įsipareigojimai	0,46	0,00	0,53			-0,47			0,51
3.1	Kiti ilgalaikiai įsipareigojimai	0,00	0,00	0,53			-0,47			0,00
3.2	Kitų ilgalaikių įsipareigojimų einamųjų metų dalis	0,46		0,53			-0,47			0,51
4	<b>Iš viso</b>	<b>3.114,90</b>	<b>22,36</b>	<b>0,00</b>			<b>-658,67</b>			<b>2.478,58</b>

\* Amortizacijos suma apima finansinio turto įsigijimo savikainos ir amortizuotos savikainos pirminio finansinio turto pripažinimo metu skurumą ir amortizacijos sumos pasikeitimą per ataskaitinį laikotarpį.

Šilalės rajono savivaldybė, J. Basanavičiaus g. 2 75138, Šilalė

2022 M. GRUODŽIO 31 D. pasibaigusiu metų KONSOLIDUOTŲJŲ FINANSINIŲ ATASKAITŲ RINKINYS  
(Visos sumos tūkstančiais eurų, jei nenurodyta kitaip)Patvirtinta  
ID -2147378349  
D/L 2023-06-12 08:12:57

## GAUTOS PASKOLOS IR IŠLEISTI NE NUOSAVYBĖS VERTYBINIAI POPIERIAI PAGAL GRAŽINIMO IR IŠPIRKIMO LAIKOTARPIUS PASKUTINĘ ATASKAITINIO LAIKOTARPIO DIENĄ

Eil. Nr.	Išpirkimo arba grąžinimo terminas	Nominalioji finansinių įsipareigojimų vertė	Balansinė finansinių įsipareigojimų vertė
1	2	3	4
1	Vieni metai		
2	Nuo vieno iki dvejų metų	657,48	657,48
3	Nuo dvejų iki trejų metų	584,26	584,26
4	Nuo trejų iki ketverių metų	550,20	550,20
5	Nuo ketverių iki penkerių metų	420,26	420,26
6	Ilgesnis kaip penkeri metai	238,25	238,25
7	Iš viso	2.450,44	2.450,44



Šilalės rajono savivaldybė, J. Basanavičiaus g. 2 75138, Šilalė

2022 M. GRUODŽIO 31 D. pasibaigusį metų KONSOLIDUOTŲJŲ FINANSINIŲ ATASKAITŲ RINKINYS

(Visos sumos tūkstančiais eurų, jei nenurodyta kitaip)

Patvirtinta

ID -2147378349

D/L 2023-06-12 08:12:57

**ILGALAIKĖS FINANSINĖS NUOMOS ĮSIPAREIGOJIMAI IR JŲ EINAMŲJŲ METŲ DALIS**

Eil. Nr.	Straipsniai	Paskutinė ataskaitinio laikotarpio diena	Paskutinė praėjusio ataskaitinio laikotarpio diena
1	2	3	4
1	Ilgalaikių finansinės nuomos įsipareigojimų einamųjų metų dalis	12,25	11,95
2	Ilgalaikiai finansinės nuomos įsipareigojimai	8,91	17,60
3	Ilgalaikių finansinės nuomos įsipareigojimų iš viso	21,16	29,55

Šilalės rajono savivaldybės, J. Basanavičiaus g. 2 75138, Šilalė  
 2022 M. GRUODŽIO 31 D. pasibaigusiu metų KONSOLIDUOTUJŲ FINANSINIŲ ATASKAITŲ RINKINYS  
 (Visos sumos tūkstančiais eurų, jei nenurodyta kitaip)

Patvirtinta  
 ID -2147378349  
 D/L 2023-06-12 08:12:57

P15 Atidėjimai

ATIDĖJIMAI PAGAL JŲ PASKIRTĮ

Eil. Nr.	Atidėjimų paskirtis	Atidėjinių vertė ataskaitinio laikotarpio pradžioje	Atidėjinių vertės padidėjimas, išskyrus padidėjimą dėl diskontavimo	Atidėjinių vertės pasikeitimas dėl diskontavimo	Panaudota atidėjinių suma	Panaikinta atidėjinių suma	Kiti konsolidavimo pokyčiai	Atidėjinių vertė ataskaitinio laikotarpio pabaigoje
1	2	3	4	5	6	7	8	9
1	Kompensacijos darbuotojams	66,91	55,04	7,14	-17,67	-0,94		110,49
2	Zalos atlyginimas							
3	Aplinkos tvarkymas							
4	Turto likvidavimas							
5	Restruktūrizavimas / veiklos nutraukimas							
6	Garantijų įsipareigojimai							
7	Baudos							
8	Kompensacijų už valstybės išperkama nekilnojama turta bei LR religinių bendrijų teisės į išlikusį nekilnojama turta atkūrimui							
9	Longvatinių paskolų gyvenamiesiems namams, butams statyti arba pirkti teikinto iš bankų kredito išteklių piliečiams, turintiems teisę į valstybės paramą, rinkos patikėtooms arba jų daliai padengti	0,01			-0,01			44,92
10	Sanaupoms atkurti	41,88	55,04	3,05	-17,67	-0,94		155,41
11	Kitai*	108,79		10,19				
12	Iš viso atidėjimų							

\* Reikšmingos sumos detalizuojamos aiškinamojo rašto tekste.

Šilalės rajono savivaldybė, J. Basanavičiaus g. 2 75138, Šilalė

2022 M. GRUODŽIO 31 D. pasibaigusiu metų KONSOLIDUOTŲJŲ FINANSINIŲ ATASKAITŲ RINKINYS .  
(Visos sumos tūkstančiais eurų, jei nenurodyta kitaip)Patvirtinta  
ID -2147378349  
D/L 2023-06-12 08:12:57

## ATIDĖJINIAI PAGAL JŲ PANAUDOJIMO LAIKĄ

Eil. Nr.	Atidėjinių panaudojimo laikas	Išigijimo savikaina (nediskuota)	Diskuota vertė
1	2	3	4
1	Per vienus metus		
1.1	Trumpalaikiai atidėjiniai		
1.2	Ilgalaikių atidėjinių einamųjų metų dalis		
2	Nuo vieno iki penkerių metų	155,41	155,41
3	Po penkerių metų		
4	Atidėjinių suma, iš viso	155,41	155,41



Šilalės rajono savivaldybė, J. Basanavičiaus g. 2 75138, Šilalė  
 2022 M. GRUODŽIO 31 D. pasibaigusiu metų KONSOLIDUOTUJŲ FINANSINIŲ ATASKAITŲ RINKINYS  
 (Visos sumos tūkstančiais eurų, jei nenurodyta kitaip)

P17 Trumpalaikės mokėtinų sumos

INFORMACIJA APIE KAI KURIAS TRUMPALAIKES MOKĖTINAS SUMAS

Eil. Nr.	Straipsniai	Paskutinė ataskaitinio laikotarpio diena				Paskutinė praėjusio ataskaitinio laikotarpio diena			
		Iš viso	Tarp jų viešojo sektoriaus subjektams	Tarp jų kontroliuojamiems ir asocijuotiesiems ne viešojo sektoriaus subjektams	Iš viso	Tarp jų viešojo sektoriaus subjektams	Tarp jų kontroliuojamiems ir asocijuotiesiems ne viešojo sektoriaus subjektams	Iš viso	
1	2	3	4	5	6	7	8		
1	Mokėtinų subsidijos, dotacijos ir finansavimo sumos	1,96	0,00		1,73				
2	Su darbo santykiais susiję įsipareigojimai	273,15	60,50		285,19	62,32			
3	Tiekėjams mokėtinų sumos	474,51	1,78	126,55	846,73	2,17			
4	Sukauptos mokėtinų sumos	2.355,91	211,80		2.103,96	72,10			
4.1	Sukauptos finansavimo sąnaudos	0,00	0,00		246,11	0,00			
4.2	Sukauptos atostoginių sąnaudos	2.022,59	207,72		1.853,15	72,07			
4.3	Kitos sukauptos sąnaudos	0,18			0,72				
4.4	Kitos sukauptos mokėtinų sumos	333,14	4,08		3,98	0,03			
5	Kiti trumpalaikiai įsipareigojimai	613,58	409,26		297,25	291,04			
5.1	Mokėtini veiklos mokesčiai	0,95	0,95						
5.2	Gauti išankstiniai apmokėjimai	0,07	0,04		0,01				
5.3	Kitos mokėtinų sumos	612,56	408,27		297,24	291,04			
6	Kai kurių trumpalaikių mokėtinų sumų balansinė vertė (1+2+3+4+5)	3.719,11	683,34	126,55	3.534,86	427,63			

Patvirtinta  
 ID -2147378349  
 D/L 2023-06-12 08:12:57

*Priletas M. et.*

Šilalės rajono savivaldybė, J. Basanavičiaus g. 2 75138, Šilalė

2022 M. GRUODŽIO 31 D. pasibaigusių metų KONSOLIDUOTŲJŲ FINANSINIŲ ATASKAITŲ RINKINYS  
(Visos sumos tūkstančiais eurų, jei nenurodyta kitaip)

Patvirtinta  
ID -2147378349  
D/L 2023-06-12 08:12:57

P19 Mokesčių pajamos

MOKESČIŲ SUMOS PAGAL ATSKIRĄ MOKESTĮ GRYNAJA VERTE

Eil. Nr.	Mokesčių pajamos	Ataskaitinis laikotarpis	Praėjęs ataskaitinis laikotarpis
1	2	3	4
<b>1</b>	<b>Pajamų ir pelno mokesčių iš viso</b>	<b>19.282,83</b>	<b>16.060,22</b>
1.1	Gyventojų pajamų mokestis	19.282,83	16.060,22
1.2	Pelno mokestis		
1.3	Socialinis mokestis		
<b>2</b>	<b>Turto mokesčių iš viso</b>	<b>573,10</b>	<b>516,07</b>
2.1	Žemės mokestis	292,54	285,76
2.2	Paveldimo turto mokestis	6,97	5,98
2.3	Nekilnojamojo turto mokestis	273,59	224,33
<b>3</b>	<b>Prekių ir paslaugų mokesčių iš viso</b>		
3.1	Pridėtinės vertės mokestis		
3.2	Akcizai		
3.3	Atskaitymai nuo pajamų pagal Lietuvos Respublikos miškų įstatymą		
3.4	Cukraus sektoriaus mokesčiai		
3.5	Loterijų ir azartinių lošimų mokestis		
<b>4</b>	<b>Tarptautinės prekybos ir sandorių mokesčių iš viso</b>		
4.1	Muitai ir kiti importo mokesčiai, išskyrus PVM ir akcizus		
4.2	Eksporto mokesčiai		
4.3	Kiti tarptautinės prekybos ir sandorių mokesčiai		
<b>5</b>	<b>Kitų mokesčių iš viso</b>	<b>159,84</b>	<b>101,20</b>
5.1	Mokestis už valstybinius gamtos išteklius	60,09	52,39
5.2	Naftos ir dujų išteklių mokestis		
5.3	Mokestis už aplinkos teršimą	79,42	48,80
5.4	Mokestis už valstybės turto naudojimą patikėjimo teise		
5.5	Kiti mokesčiai	20,33	
<b>6</b>	<b>Mokesčių pajamų iš viso</b>	<b>20.015,76</b>	<b>16.677,48</b>

Šilalės rajono savivaldybė, J. Basanavičiaus g. 2 75138, Šilalė

2022 M. GRUODŽIO 31 D. pasibaigusiu metų KONSOLIDUOTŲJŲ FINANSINIŲ ATASKAITŲ RINKINYS  
(Visos sumos tūkstančiais eurų, jei nenurodyta kitaip)

Patvirtinta  
ID -2147378349  
D/L 2023-06-12 08:12:57

P21 Kitos pagrindinės veiklos pajamos ir kitos pajamos

PAGRINDINĖS VEIKLOS KITŲ PAJAMŲ PATEIKIMAS ŽEMESNIOJO IR AUKŠTESNIOJO LYGIŲ VIEŠOJO SEKTORIAUS  
SUBJEKTO FINANSINIŲ ATASKAITŲ AIŠKINAMAJAME RAŠTE\*

Eil. Nr.	Straipsniai	Ataskaitinis laikotarpis	Praėjęs ataskaitinis laikotarpis
1	2	3	4
<b>1</b>	<b>Apskaičiuotos pagrindinės veiklos kitos pajamos</b>	<b>8.131,05</b>	<b>7.086,03</b>
1.1	Pajamos iš rinkliavų	667,00	633,11
1.2	Pajamos iš pagal Lietuvos Respublikos indėlių ir įsipareigojimų investuotojams draudimo įstatymą mokamų įmokų į fondus		
1.3	Suteiktų paslaugų pajamos**	5.844,48	5.127,29
1.4	Kitos	1.619,57	1.325,64
<b>2</b>	<b>Pervestinos į biudžetą pagrindinės veiklos kitos pajamos</b>	<b>5,77</b>	<b>0,00</b>
<b>3</b>	<b>Pagrindinės veiklos kitos pajamos</b>	<b>8.136,82</b>	<b>7.086,03</b>

\* Reikšmingos sumos turi būti detalizuojamos viešojo sektoriaus subjekto finansinių ataskaitų aiškinamojo rašto tekste.

\*\* Nurodoma, kokios tai paslaugos, ir, jei suma reikšminga, ji detalizuojama viešojo sektoriaus subjekto finansinių ataskaitų aiškinamojo rašto tekste.





**Šilalės rajono savivaldybė, J. Basanavičiaus g. 2 75138, Šilalė**  
**2022 M. GRUODŽIO 31 D. pasibaigusių metų KONSOLIDUOTŲJŲ FINANSINIŲ ATASKAITŲ RINKINYS**  
 (Visos sumos tūkstančiais eurų, jei nenurodyta kitaip)

Patvirtinta  
 -2147378349  
 2023-06-12 08:12:5

**P2 Informacija pagal segmentus**

Eil. Nr.	Finansinių ataskaitų straipsniai	Iš viso	
		2	13
1	Pagrindinės veiklos sąnaudos		-52.175,53
1.1	Darbo užmokesčio ir socialinio draudimo		-27.000,41
1.2	Nusidėėjimo ir amortizacijos		-3.552,44
1.3	Komunalinių paslaugų ir ryšių		-1.344,34
1.4	Komandiruočių		-55,27
1.5	Transporto		-538,40
1.6	Kvalifikacijos kėlimo		-68,34
1.7	Paprastojo remonto ir eksploatavimo		-1.393,62
1.8	Nuvertėjimo ir nurąšytų sumų		-268,62
1.9	Sunaudotų ir parduotų atsargų savikaina		-2.090,28
1.10	Socialinių išmokų		-10.850,90
1.11	Nuomos		-13,30
1.12	Finansavimo		-1.984,20
1.13	Kitų paslaugų		-2.873,02
1.14	Kitos		-142,41
2	Apskaitos politikos kėtimo ir esminių apskaitos klaidų taisymo įtaka		
3	Pagrindinės veiklos pinigų srautai		
3.1	Išmokos		-43.653,71
3.1.1	Darbo užmokesčio ir socialinio draudimo		-26.126,55
3.1.2	Komunalinių paslaugų ir ryšių		-1.608,55
3.1.3	Komandiruočių		-18,11
3.1.4	Transporto		-440,87
3.1.5	Kvalifikacijos kėlimo		-74,87
3.1.6	Paprastojo remonto ir eksploatavimo		-264,12
3.1.7	Atsargų įsigijimo		-1.588,88
3.1.8	Socialinių išmokų		-10.038,63
3.1.9	Nuomos		-8,02
3.1.10	Kitų paslaugų įsigijimo		-3.162,90
3.1.11	Sumokėtos patalpanos		-51,33
3.1.12	Kitos išmokos		-270,88

Šilalės rajono savivaldybė, J. Basanavičiaus g. 2 75138, Šilalė

2022 M. GRUODŽIO 31 D. pasibaigusių metų KONSOLIDUOTŲJŲ FINANSINIŲ ATASKAITŲ RINKINYS  
(Visos sumos tūkstančiais eurų, jei nenurodyta kitaip)

Patvirtinta  
ID -2147378349  
D/L 2023-06-12 08:12:57

P21 Kitos pagrindinės veiklos pajamos ir kitos pajamos

**KITOS VEIKLOS PAJAMŲ IR SĄNAUDŲ PATEIKIMAS ŽEMESNIOJO IR AUKŠTESNIOJO LYGIŲ VIEŠOJO SEKTORIAUS SUBJEKTO FINANSINIŲ ATASKAITŲ AIŠKINAMAJAME RAŠTE \***

Eil. Nr.	Straipsniai	Ataskaitinis laikotarpis	Praėjęs ataskaitinis laikotarpis
1	2	3	4
<b>1</b>	<b>Kitos veiklos pajamos</b>		
1.1	Pajamos iš atsargų pardavimo	590,73	95,83
1.2	Ilgalaikio materialiojo, nematerialiojo ir biologinio turto pardavimo pelnas	9,82	4,49
1.3	Pajamos iš administracinių baudų		4,65
1.4	Nuomos pajamos	76,26	70,00
1.5	Suteiktų paslaugų, išskyrus nuomą, pajamos**	294,11	5,48
1.6	Kitos	210,54	11,21
<b>2</b>	<b>Pervestinos į biudžetą kitos veiklos pajamos</b>	<b>0,00</b>	<b>0,00</b>
<b>3</b>	<b>Kitos veiklos sąnaudos</b>		
3.1	Sunaudotų ir parduotų atsargų savikaina	-19,96	-9,91
3.2	Nuostoliai iš ilgalaikio turto perleidimo	-13,74	-4,32
3.3	Ilgalaikio turto nusidėvėjimo ir amortizacijos sąnaudos	-0,74	-1,27
3.4	Paslaugų sąnaudos	-0,34	-1,53
3.5	Darbo užmokesčio ir socialinio draudimo sąnaudos		-2,80
3.6	Kitos veiklos sąnaudos	-5,16	
<b>4</b>	<b>Kitos veiklos rezultatas</b>	<b>570,76</b>	<b>85,91</b>

\* Reikšmingos sumos turi būti detalizuojamos viešojo sektoriaus subjekto finansinių ataskaitų aiškinamojo rašto tekste.

\*\* Nurodoma, kokios tai paslaugos, ir, jei suma reikšminga, ji detalizuojama viešojo sektoriaus subjekto finansinių ataskaitų aiškinamojo rašto tekste.



Šilalės rajono savivaldybė, J. Basanavičiaus g. 2 75138, Šilalė

2022 M. GRUODŽIO 31 D. pasibaigusiu metų KONSOLIDUOTŲJŲ FINANSINIŲ ATASKAITŲ RINKINYS  
(Visos sumos tūkstančiais eurų, jei nenurodyta kitaip)

Patvirtinta  
ID -2147378349  
D/L 2023-06-12 08:12:57

**P23 Finansinės ir investicinės veiklos pajamos ir sąnaudos**

**FINANSINĖS IR INVESTICINĖS VEIKLOS PAJAMOS IR SĄNAUDOS**

Eil. Nr.	Straipsniai	Ataskaitinis laikotarpis	Praėjęs ataskaitinis laikotarpis
1	2	3	4
1	Finansinės ir investicinės veiklos pajamos	23,48	23,59
1.1	Pelnas dėl valiutos kurso pasikeitimo		
1.2	Baudų ir delspinigių pajamos	3,16	3,24
1.3	Palūkanų pajamos		
1.4	Dividendai		
1.5	Kitos finansinės ir investicinės veiklos pajamos*	20,33	20,35
1.6	Pervestinos finansinės ir investicinės veiklos pajamos		
2	Finansinės ir investicinės veiklos sąnaudos	-41,51	-38,14
2.1	Nuostolis dėl valiutos kurso pasikeitimo		
2.2	Baudų ir delspinigių sąnaudos	-1,26	-0,22
2.3	Palūkanų sąnaudos	-39,35	-37,24
2.4	Kitos finansinės ir investicinės veiklos sąnaudos*	-0,89	-0,68
3	Finansinės ir investicinės veiklos rezultatas (1-2)	-18,03	-14,55

\* Reikšmingos sumos turi būti detalizuojamos aiškinamojo rašto tekste.

Šilalės rajono savivaldybė, J. Basanavičiaus g. 2 75138, Šilalė

2022 M. GRUODŽIO 31 D. pasibaigusį metų KONSOLIDUOTŲJŲ FINANSINIŲ ATASKAITŲ RINKINYS

(Visos sumos tūkstančiais eurų, jei nenurodyta kitaip)

Patvirtinta  
ID -2147378349  
D/L 2023-06-12 08:12:57

**1 Bendroji informacija**

**INFORMACIJA APIE KONTROLIUOJAMUS, ASOCIJUOTUOSIUS IR KITUS SUBJEKTUS ATASKAITINIO LAIKOTARPIO PABAIGOJE**

Eil. Nr.	Subjekto tipas ir pavadinimas	Subjektų skaičius
1	2	3
1	Kontroliuojamos biudžetinės įstaigos	
2	Kontroliuojamos viešosios įstaigos, priskiriamos prie viešojo sektoriaus subjektų	6
3	Kontroliuojamos viešosios įstaigos, nepriskiriamos prie viešojo sektoriaus subjektų	
4	Valstybės ir savivaldybių įmonės*	
5	Kontroliuojamos akcinės ir uždarnosios akcinės bendrovės	4
6	Asocijuotieji subjektai	1
7	Administruojami išteklių fondai	
8	Administruojami mokesčių fondai	
9	Kiti subjektai	

\* Teikiama informacija apie tas valstybės ar savivaldybės įmones, kuriose viešojo sektoriaus subjektas įgyvendina įmonės savininko teises ir pareigas.

M44 Šilalės rajono savivaldybė

Kontroliuojami ir (arba) valdomi viešojo sektoriaus subjektai

Kontroliuojamo arba valdomo VSS kodas	Kontroliuojamo arba valdomo VSS pavadinimas	Nuosavybės dalys (%)
176628756	Viešojo įstaiga Šilalės rajono ligoninė	100,00
176628941	Viešojo įstaiga Šilalės pirminės sveikatos priežiūros centras	100,00
176629096	Viešojo įstaiga Kaltinėnų pirminės sveikatos priežiūros centras	100,00
176629281	Viešojo įstaiga Laukuvos ambulatorija	100,00
176629324	Viešojo įstaiga Kvėdarnos ambulatorija	100,00
188773720	Šilalės rajono savivaldybės administracija	100,00
190325610	Šilalės r. Kvėdarnos darželis "Saulutė"	100,00
190327248	Šilalės sporto mokykla	100,00
190327586	Šilalės meno mokykla	100,00
190328688	Šilalės Simono Gaudėšiaus gimnazija	100,00
190328873	Šilalės Dariaus ir Girėno progimnazija	100,00
190329256	Šilalės r. Kaltinėnų Aleksandro Stulginskio gimnazija	100,00
190329594	Šilalės r. Kvėdarnos Kazimiero Jauniaus gimnazija	100,00
190330034	Šilalės r. Pajūrio Stanislovo Biržiškio gimnazija	100,00
190348032	Šilalės rajono savivaldybės viešoji biblioteka	100,00
193027124	Šilalės rajono savivaldybės kultūros centras	100,00
195450190	Šilalės švietimo pagalbos tarnyba	100,00
276635940	Šilalės rajono savivaldybės priešgaisrinė tarnyba	100,00
290325230	Šilalės lopšelis-darželis "Žiogelis"	100,00
290329780	Šilalės r. Laukuvos Norberto Vėliaus gimnazija	100,00
290347650	Šilalės suaugusiųjų mokykla	100,00
300148621	Šilalės Vlado Statkevičiaus muziejus	100,00
301523693	Šilalės rajono savivaldybės visuomenės sveikatos biuras	100,00
302635186	Šilalės rajono socialinių paslaugų namai	100,00
304975771	Šilalės rajono savivaldybės kontrolės ir audito tarnyba	100,00
M44I	Šilalės rajono savivaldybės išdas	100,00

Kontroliuojamų VSS, kurie neturi tiesiogiai kontroliuojamų VSS, bet turi netiesiogiai kontroliuojamų ir (arba) valdomų VSS, netiesiogiai kontroliuojami ir (arba) valdomi viešojo sektoriaus subjektai



<b>Kontroliuojančio arba valdančio VSS kodas</b>	<b>Kontroliuojančio arba valdančio VSS pavadinimas</b>	<b>Kontroliuojamo arba valdomo VSS kodas</b>

Šilalės rajono savivaldybė, J. Basanavičiaus g. 2 75138, Šilalė

2022 M. GRUODŽIO 31 D. pasibaigusių metų KONSOLIDUOTŲJŲ FINANSINIŲ ATASKAITŲ RINKINYS

(Visos sumos tūkstančiais eurų, jei nenurodyta kitaip)

Patvirtinta  
ID -2147378349  
D/L 2023-06-12 08:12:57

**KONTROLIUOJAMŲ AKCINIŲ IR UŽDARŲJŲ AKCINIŲ BENDROVIŲ  
JUNGTINĖ FINANSINĖS BŪKLĖS ATASKAITA (BALANSAS)**

Eil. Nr.	Straipsniai	Paskutinė ataskaitinio laikotarpio diena	Paskutinė praėjusio ataskaitinio laikotarpio diena
1	2	3	4
A	Ilgalaikis turtas	17.834,28	18.410,55
I	Nematerialusis turtas	4,46	6,28
II	Materialusis turtas	17.829,82	18.404,28
III	Finansinis turtas		
B	Biologinis turtas		
C	Kitas trumpalaikis turtas	1.250,74	1.124,97
I	Atsargos, išankstiniai apmokėjimai ir nebaigtos vykdyti sutartys	294,22	238,91
II	Iš viešojo sektoriaus subjektų gautinos sumos		
III	Kitos per vienus metus gautinos sumos	556,90	475,75
IV	Kitas trumpalaikis turtas		
V	Pinigai ir pinigų ekvivalentai	399,62	410,31
	<b>Iš viso turto:</b>	<b>19.085,02</b>	<b>19.535,52</b>
D	Nuosavas kapitalas	17.584,90	18.214,94
I	Įstatinis kapitalas arba įmonės savininko (dalininkų) kapitalas	18.718,20	19.113,18
II	Turtą, kuris pagal įstatymus gali būti tik valstybės nuosavybė, atitinkantis kapitalas		
III	Perkainojimo rezervas (rezultatai)		
IV	Rezervai		
V	Nepaskirstytas pelnas (nuostoliai)	-1.133,31	-898,24
V.1	Ataskaitinių metų pelnas (nuostoliai)	-235,07	33,89
V.2	Ankstesnių metų pelnas (nuostoliai)	-898,24	-932,13
E	Dotacijos ir subsidijos		
F	Įsipareigojimai viešojo sektoriaus subjektams		
G	Kiti įsipareigojimai	1.500,12	1.320,58
I	Po vienerių metų mokėtinos sumos ir ilgalaikiai įsipareigojimai	888,59	730,67
II	Per vienus metus mokėtinos sumos ir trumpalaikiai įsipareigojimai	611,53	589,91
	<b>Iš viso nuosavo kapitalo ir įsipareigojimų:</b>	<b>19.085,02</b>	<b>19.535,52</b>

Šilalės rajono savivaldybės J. Basanavičiaus g. 2 75138, Šilalė  
 2022 M. GRUODŽIO 31 D. pasibaigusių metų KONSOLIDUOTŲJŲ FINANSINIŲ ATASKAITŲ RINKINYS  
 (Visos sumos tikslinamasis eurų, jei nenurodyta kitaip)

P16 Suteiktos garantijos dėl paskolų

Patvirtinta  
 ID -2147378349  
 D/L 2023-06-12 08:12:57

SUTEIKTOS GARANTIJOS DĖL PASKOLŲ

Eil. Nr.	Straipsniai	Paskolų, dėl kurių suteiktos garantijos, likutis ataskaitinio laikotarpio pradžioje	Ataskaitiniai metai				Kiti konsolidavimo pokyčiai	Paskolų, dėl kurių suteiktos garantijos, likutis ataskaitinio laikotarpio pabaigoje
			4	5	6	Valiutų kursų pasikeitimo įtaka (+/-)		
I	2	3	4	5	6	7=9-3-4+5+6	8	9
I	Suteiktos valstybės garantijos dėl vidaus paskolų							
	Valdžios sektorius							
	1.1 Vietos valdžia (savivaldybės)							
	1.2 Valstybės socialinės apsaugos fondai							
2	Finansų įstaigos							
	2.1 Bankai							
	2.2 Nebankinės finansų įstaigos							
3	Nefinansų įstaigos							
II	Suteiktos valstybės garantijos dėl užsienio paskolų							
4	Valdžios sektorius							
	4.1 Vietos valdžia (savivaldybės)							
	4.2 Valstybės socialinės apsaugos fondai							
5	Finansų įstaigos							
	5.1 Bankai							
	5.2 Nebankinės finansų įstaigos							
6	Nefinansų įstaigos							
III	Suteiktos valstybės garantijos dėl tarpinainių finansų institucijų išduotų paskolų ir garantijų							
IV	Suteikta valstybės garantijų dėl paskolų, iš viso (+II+III)							
V	Suteiktos savivaldybės garantijos dėl vidaus ir užsienio paskolų	166,60		-27,70				138,90
VI	Suteiktos valstybės ir savivaldybės garantijos dėl paskolų, iš viso (IV+V)	166,60		-27,70				138,90

Prilekimas Nr. 30.



Šilalės rajono savivaldybės J. Basanavičiaus g. 2 75138, Šilalė  
 2022 M. GRUODŽIO 31 D. pasibaigusių metų KONSOLIDUOTŲJŲ FINANSINIŲ ATASKAITŲ RINKINYS  
 (Visos sumos tūkstančiais eurų, jei nenurodyta kitaip)

Patvirtinta  
 -2147378349  
 ID  
 D/L 2023-06-12 08:12:57

INFORMACIJA APIE PER ATASKAITINI LAIKOTARPI GAUTA FINANSINĖ IR NEFINANSINĖ PARAMA

P12 Gauta parama

Eil. Nr. *	Gautos paramos teikėjas		Gautos paramos dalys				Iš viso gauta paramos per ataskaitinį laikotarpį ***
	Paramos teikėjo, suteiklusio paramą, pavadinimas	Kodas	P pinigais	Turtu, išskyrus pinigus	Paslaugomis	Turto panauda**	
1	2	3	4	5	6	7	8
1	Lietuvos Respublikos juridiniai asmenys	X	20,99	25,80			46,78
2	Užsienio valstybių juridiniai asmenys	X					
3	Fiziniai asmenys*	X	9,94				9,94
4	Gyventojai, skyrę gyventojų pajamų mokesčio dalį	X	5,28	X	X	X	5,28
5	Anonimiškai	X	0,05				0,05
6	Gauta iš paramos lėšų įgyto turto	X	36,25	25,80			62,05
7	Iš viso	X					

X pažymėti ataskaitos laukai nepildomi.

\* Fizinį asmenį duomenys neatskleidžiami.

\*\* Jei panauda gautas:

- nekilnojamas turtas, nurodoma tokio ar panašaus nekilnojamojo turto nuomos rinkos

kaina (oje teritorijoje);

- kitas ilgalaikis materialusis turtas, nurodoma tokio ar panašaus turto nuomos rinkos kaina,

o jei tokio arba panašaus turto nuomos rinkos kainos nėra, – panaudos davėjo nurodyta

vertinimo turto nusidėvėjimo suma;

- liknis inventorius, nurodoma tokio ar panašaus turto nuomos rinkos kaina.

\*\*\* Šio stulpelio skiltyse nurodytų lėšų suma turi sutapti su 6-ojo viešojo sektoriaus

apskaitos ir finansinės atskaitomybės standarto „Finansinių ataskaitų aiškinamasis raštas“ 8

priedo lentelės 4 stulpelio skiltyse nurodytų lėšų suma.

Šilalės rajono savivaldybė, J. Basanavičiaus g. 2 75138, Šilalė  
 2022 M. GRUODŽIO 31 D. pasibaigusių metų KONSOLIDUOTŲJŲ FINANSINIŲ ATASKAITŲ RINKINYS  
 (Visos sumos tūkstančiais eurų, jei nenurodyta kitaip)

Patvirtinta  
 -2147378349  
 ID 2023-06-12 08:12:57  
 D/L

P12 Paramos panaudojimas **INFORMACIJA APIE PARAMOS PANAUDOJIMĄ PER ATASKAITINĮ LAIKOTARPĮ**

Eil. Nr.	Paramos rūšis	Gautos paramos likutis ataskaitinio laikotarpio pradžioje	Per ataskaitinį laikotarpį					Paramos likutis ataskaitinio laikotarpio pabaigoje
			Gauta*	Pergrupuota į kitą paramos rūšį	Sunaudota subjekto veikloje	Perduota kitiems viešojo sektoriaus subjektams	Perduota ne viešojo sektoriaus subjektams	
<b>1</b>	<b>2</b>	<b>3</b>	<b>4</b>	<b>5</b>	<b>6</b>	<b>7</b>	<b>8</b>	<b>10</b>
1	P pinigais	22,50	36,25	-19,10	-14,37			25,28
2	Turtu, išskyrus pinigus	28,37	25,80	-49,21				4,96
3	Pasivaigomis							
4	Turto panauda							
<b>5</b>	<b>Iš viso</b>	<b>50,88</b>	<b>62,05</b>	<b>-68,31</b>	<b>-14,37</b>			<b>30,24</b>

\* Šio stulpelio skiltyse nurodytų lėšų suma turi sutapti su 6-ojo viešojo sektoriaus apskaitos ir finansinės atskaitomybės standarto „Finansinių ataskaitų aiškinamasis raštas“ 7 priedo lentelės 8 stulpelio skiltyse nurodytų lėšų suma.

Valdžios sektoriaus subjektų apskaitos duomenų  
teikimo Finansų ministerijai ir skelbimo taisyklių  
10 priedas

(Skolinių įsipareigojimų ataskaitos forma)

ŠILALĖS RAJONO SAVIVALDYBĖ

(dokumento sudarytojo (savivaldybės) pavadinimas)

**SKOLINIŲ ĮSIPAREIGOJIMŲ 2022 M. GRUODŽIO 31 D. ATASKAITA**

metinė

(metinė, 1 ketvirčio, pusmečio, devynių mėnesių)

2023 02 08 Nr. \_\_\_\_\_

(data)

Šilalė

(sudarymo vieta)

Savivaldybės kodas **44**

(tūkst. eurų)

Pavadinimas	Eil. Nr.	Iš viso įsipareigojimų (4 + 5)	iš jų:	
			ilgalaikių	trumpalaikių
1	2	3	4	5
<b>Skolinių įsipareigojimų likutis ataskaitinio laikotarpio pradžioje (2 + 19)</b>	<b>1</b>	<b>3108,3</b>	<b>3108,3</b>	
<b>Vidaus įsipareigojimai (3 + 5 + 10 + 13 + 16)</b>	<b>2</b>	<b>3108,3</b>	<b>3108,3</b>	
Paskolos, iš jų:	3	2842,9	2842,9	
paskolos iš valstybės biudžeto	4			
Finansinės nuomos (lizingo) sutartys, iš jų:	5	29,5	29,5	
su pinigų finansų įstaigomis <sup>1</sup>	6			
su finansinės išperkamosios nuomos (lizingo) įmonėmis	7	29,5	29,5	
valdžios ir privataus subjektų partnerystės sutartys	8			
veiklos nuomos sutartys <sup>2</sup>	9			
Paskolų įsipareigojimai pagal DNMP <sup>5</sup> ir pagal ETPT <sup>6</sup> modelį, iš jų:	10	235,9	235,9	
su pinigų finansų įstaigomis <sup>1</sup>	11			
su kitais subjektais	12	235,9	235,9	
Prekybos kreditų restruktūrizavimo sutartys, iš jų:	13			
su pinigų finansų įstaigomis <sup>1</sup>	14			
su kitais subjektais	15			
Kiti įsipareigojantieji skolos dokumentai <sup>4</sup> , iš jų:	16			
su pinigų finansų įstaigomis <sup>1</sup>	17			
su kitais subjektais	18			
<b>Užsienio įsipareigojimai</b>	<b>19</b>			
<b>Prisiimti skoliniai įsipareigojimai, iš viso (21 + 39)</b>	<b>20</b>	<b>21,6</b>	<b>21,6</b>	
<b>Vidaus įsipareigojimai (22 + 24 + 29 + 32 + 35 + 38)</b>	<b>21</b>	<b>21,6</b>	<b>21,6</b>	
Paskolos, iš jų:	22			
paskolos iš valstybės biudžeto	23			
Finansinės nuomos (lizingo) sutartys, iš jų:	24			
su pinigų finansų įstaigomis <sup>1</sup>	25			
su finansinės išperkamosios nuomos (lizingo) įmonėmis	26			
valdžios ir privataus subjektų partnerystės sutartys	27			
veiklos nuomos sutartys <sup>2</sup>	28			
Paskolų įsipareigojimai pagal DNMP <sup>5</sup> ir pagal ETPT <sup>6</sup> modelį, iš jų:	29	21,6	21,6	
su pinigų finansų įstaigomis <sup>1</sup>	30			
su kitais subjektais	31	21,6	21,6	
Prekybos kreditų restruktūrizavimo sutartys, iš jų:	32			



su pinigų finansų įstaigomis <sup>1</sup>	33		
su kitais subjektais	34		
Kiti įsipareigojamieji skolos dokumentai <sup>4</sup> , iš jų:	35		
su pinigų finansų įstaigomis <sup>1</sup>	36		
su kitais subjektais	37		
Savivaldybės prisiimta skola <sup>3</sup>	38		
<b>Užsienio įsipareigojimai</b>	<b>39</b>		
<b>Įvykdyti skoliniai įsipareigojimai, iš viso (41 + 59)</b>	<b>40</b>	<b>658,2</b>	<b>658,2</b>
<b>Vidaus įsipareigojimai (42 + 44 + 49 + 52 + 55 + 58)</b>	<b>41</b>	<b>658,2</b>	<b>658,2</b>
Paskolos, iš jų:	42	640,7	640,7
paskolos iš valstybės biudžeto	43		
Finansinės nuomos (lizingo) sutartys, iš jų:	44	8,4	8,4
su pinigų finansų įstaigomis <sup>1</sup>	45		
su finansinės išperkamosios nuomos (lizingo) įmonėmis	46	8,4	8,4
valdžios ir privataus subjektų partnerystės sutartys	47		
veiklos nuomos sutartys <sup>2</sup>	48		
Paskolų įsipareigojimai pagal DNMP <sup>5</sup> ir pagal ETPT <sup>6</sup> modelį, iš jų:	49	9,1	9,1
su pinigų finansų įstaigomis <sup>1</sup>	50		
su kitais subjektais	51	9,1	9,1
Prekybos kreditų restruktūrizavimo sutartys, iš jų:	52		
su pinigų finansų įstaigomis <sup>1</sup>	53		
su kitais subjektais	54		
Kiti įsipareigojamieji skolos dokumentai <sup>4</sup> , iš jų:	55		
su pinigų finansų įstaigomis <sup>1</sup>	56		
su kitais subjektais	57		
Savivaldybės nurašyta skola <sup>3</sup>	58		
<b>Užsienio įsipareigojimai</b>	<b>59</b>		
<b>Užsienio valiutos kursų pasikeitimo skirtumas ataskaitos sudarymo dieną (padidėjimas +, sumažėjimas -)</b>	<b>60</b>		
<b>Skolinių įsipareigojimų likutis ataskaitinio laikotarpio pabaigoje (60 + 62 + 79)</b>	<b>61</b>	<b>2471,7</b>	<b>2471,7</b>
<b>Vidaus įsipareigojimai (63 + 65 + 70 + 73 + 76)</b>	<b>62</b>	<b>2471,7</b>	<b>2471,7</b>
Paskolos, iš jų:	63	2202,2	2202,2
paskolos iš valstybės biudžeto	64		
Finansinės nuomos (lizingo) sutartys, iš jų:	65	21,1	21,1
su pinigų finansų įstaigomis <sup>1</sup>	66		
su finansinės išperkamosios nuomos (lizingo) įmonėmis	67	21,1	21,1
valdžios ir privataus subjektų partnerystės sutartys	68		
veiklos nuomos sutartys <sup>2</sup>	69		
Paskolų įsipareigojimai pagal DNMP <sup>5</sup> ir pagal ETPT modelį <sup>6</sup> , iš jų:	70	248,4	248,4
su pinigų finansų įstaigomis <sup>1</sup>	71		
su kitais subjektais	72	248,4	248,4
Prekybos kreditų restruktūrizavimo sutartys, iš jų:	73		
su pinigų finansų įstaigomis <sup>1</sup>	74		
su kitais subjektais	75		
Kiti įsipareigojamieji skolos dokumentai <sup>4</sup> , iš jų:	76		
su pinigų finansų įstaigomis <sup>1</sup>	77		
su kitais subjektais	78		
<b>Užsienio įsipareigojimai</b>	<b>79</b>		
<b>Savivaldybės prisiimti įsipareigojimai pagal garantijas dėl savivaldybės kontroliuojamų įmonių prisiimtų įsipareigojimų</b>	<b>80</b>	<b>138,9</b>	<b>138,9</b>

<sup>1</sup> Pinigų finansų įstaigos apima bankus ir kredito unijas, sąrašas skelbiamas Lietuvos banko interneto tinklalapyje adresu: <http://www.lb.lt/fiis/pfi>.

<sup>2</sup> Sutartys, kurios pagal finansų ministro patvirtintus viešojo sektoriaus apskaitos ir finansinės atskaitomybės standartus laikomos finansinės nuomos (lizingo) sutartimis.

<sup>3</sup> Pateikiamos pastabos dėl savivaldybės prisiimtų ar nurašytų skolų.


<sup>4</sup> Įtraukiamos faktoringo sutartys (be regreso teisės), kreditinio reikalavimo perdavimo sutartys ir kiti įsipareigojamieji skolos dokumentai.

<sup>5</sup> DNMP – Daugiabučių namų atnaujinimo (modernizavimo) programa, patvirtinta Lietuvos Respublikos Vyriausybės 2004 m. rugsėjo 23 d. nutarimu Nr. 1213 „Dėl Daugiabučių namų atnaujinimo (modernizavimo) programos patvirtinimo“.

<sup>6</sup> ETPT modelis – viešojo pastato energinio efektyvumo didinimo projekto finansavimo ir įgyvendinimo forma, nurodyta Viešųjų pastatų energetinio efektyvumo didinimo programoje, patvirtintoje Lietuvos Respublikos Vyriausybės 2014 m. lapkričio 26 d. nutarimu Nr. 1328 „Dėl Viešųjų pastatų energinio efektyvumo didinimo programos patvirtinimo“. Apima viešųjų pastatų ir gatvių apšvietimo atnaujinimą, kai pagal sutartis atnaujinamas turtas priskiriamas valdžios sektoriui.

Administracijos direktorius

(savivaldybės administracijos vadovo ar jo įgalioto asmens  
pareigų pavadinimas)



(parašas)

Gedeminas Sungaila

(vardas ir pavardė)

Valdžios sektoriaus subjektų apskaitos duomenų  
teikimo Finansų ministerijai ir skelbimo taisyklių  
9 priedas

(Mokėtinų sumų ataskaitos forma)

Šilalės rajono savivaldybė, 188773720, J.Basanavičiaus g.2-1, Šilalė  
(įstaigos pavadinimas, kodas Juridinių asmenų registre, adresas)

MOKĖTINŲ SUMŲ

2022M. GRUODŽIO 31 D.

metinė  
(metinė, ketvirtinė)

ATASKAITA

2023-02-10 Nr. \_\_\_\_\_  
(data)

Ministerijos / Savivaldybės	Kodas
Departamento	
Įstaigos	

(tūkst. eurų)

Išlaidų ekonominės klasifikacijos kodas	Išlaidų pavadinimas	Eil. Nr.	Mokėtinos sumos		
			likutis metų pradžioje	biudžeto lėšos	
				likutis ataskaitinio laikotarpio pabaigoje	iš viso
1	2	3	4	5	6
<b>2</b>	<b>IŠLAIDOS</b>	<b>1</b>	<b>486,9</b>	<b>1193,2</b>	<b>2,7</b>
2 1	Darbo užmokestis ir socialinis draudimas	2	5,2	2,4	
2 1 1	Darbo užmokestis	3	1,5	0,0	
2 1 1 1 1 1	Darbo užmokestis pinigais	4	1,5	0,0	
	iš jų: gyventojų pajamų mokestis	5	0,1	0,0	
2 1 1 1 2 1	Pajamos natūra	6	0,0	0,5	
2 1 2	Socialinio draudimo įmokos	7	3,7	2,4	
<b>2 2</b>	<b>Prekių ir paslaugų įsigijimo išlaidos</b>	<b>8</b>	<b>350,9</b>	<b>253,9</b>	<b>0,0</b>
2 2 1	Prekių ir paslaugų įsigijimo išlaidos	9	350,9	253,9	0,0
<b>2 3</b>	<b>Palūkanos</b>	<b>10</b>	<b>2,3</b>	<b>5,1</b>	<b>2,7</b>
2 3 1	Palūkanos	11	2,3	5,1	2,7
2 3 2	Žemės nuoma	12	0,0	0,0	
<b>2 4</b>	<b>Subsidijos</b>	<b>13</b>	<b>0,4</b>	<b>0,0</b>	
2 4 1	Subsidijos iš biudžeto lėšų	14	0,0	0,0	
2 4 1 1 1 1	Subsidijos importui	15	0,0	0,0	
2 4 1 1 1 2	Subsidijos gaminiams	16	0,4	0,0	
2 4 1 1 1 3	Subsidijos gamybai	17	0,0	0,0	
<b>2 5</b>	<b>Dotacijos</b>	<b>18</b>	<b>0,0</b>	<b>0,0</b>	
2 5 1	Dotacijos užsienio valstybėms	19	0,0	0,0	
2 5 1 1 1 1	Dotacijos užsienio valstybėms einamiesiems tikslams	20	0,0	0,0	
2 5 1 1 1 2	Dotacijos užsienio valstybėms turtui įsigyti	21	0,0	0,0	
2 5 2	Dotacijos tarptautinėms organizacijoms	22	0,0	0,0	
2 5 2 1 1 1	Dotacijos tarptautinėms organizacijoms einamiesiems tikslams	23	0,0	0,0	
2 5 2 1 1 2	Dotacijos tarptautinėms organizacijoms turtui įsigyti	24	0,0	0,0	
2 5 3	Dotacijos kitiems valdžios sektoriaus subjektams	25	0,0	0,0	
2 5 3 1 1 1	Dotacijos kitiems valdžios sektoriaus subjektams einamiesiems tikslams	26	0,0	0,0	
2 5 3 1 1 2	Dotacijos savivaldybėms einamiesiems tikslams	27	0,0	0,0	
2 5 3 2 1 1	Dotacijos kitiems valdžios sektoriaus subjektams turtui įsigyti	28	0,0	0,0	
2 5 3 2 1 2	Dotacijos savivaldybėms turtui įsigyti	29	0,0	0,0	



2	6					<b>Išmokos į Europos Sąjungos biudžetą</b>	<b>30</b>	0,0	0,0	
2	6	1				Tradiciniai nuosavi ištekčiai	31	0,0	0,0	
2	6	2				Pridėtinės vertės mokesčio nuosavi ištekčiai	32	0,0	0,0	
2	6	3				Bendrųjų nacionalinių pajamų nuosavi ištekčiai	33	0,0	0,0	
2	6	4				Biudžeto disbalansų korekcija Jungtinės Karalystės naudai	34	0,0	0,0	
2	6	5				Su nuosavais ištekliais susijusios baudos, delspinigiai ir neigiamos palūkanos	35	0,0	0,0	
2	6	6				Neperdirbto plastiko atliekų nuosavi ištekčiai	36	0,0	0,0	
2	7					<b>Socialinės išmokos (pašalpos)</b>	<b>37</b>	<b>128,1</b>	<b>931,8</b>	
2	7	1				Socialinio draudimo išmokos (pašalpos)	38	0,6	0,0	
2	7	1	1	1	1	Socialinio draudimo išmokos pinigais	39	0,6	0,0	
2	7	1	1	1	2	Socialinio draudimo išmokos natūra	40	0,0	0,0	
2	7	2				Socialinė parama (soc. paramos pašalpos) ir rentos	41	127,5	931,8	
2	7	2	1	1	1	Socialinė parama pinigais	42	112,2	82,5	
2	7	2	1	1	2	Socialinė parama natūra	43	15,3	849,3	
2	7	2	2	1	1	Rentos	44	0,0	0,0	
2	7	3				Darbdavių socialinė parama	45	0,0	0,0	
2	8					<b>Kitos išlaidos</b>	<b>46</b>	<b>0,0</b>	<b>0,0</b>	
2	8	1	1			Kitos išlaidos einamiesiems tikslams	47	0,0	0,0	
2	8	1	1	1	1	Stipendijos	48	0,0	0,0	
2	8	1	1	1	2	Kitos išlaidos kitiems einamiesiems tikslams	49	0,0	0,0	
2	8	1	1	1	3	Valiutos kurso įtaka	50	0,0	0,0	
2	8	1	2			Kitos išlaidos turtui įsigyti	51	0,0	0,0	
2	9					<b>Pervedamos Europos Sąjungos, kitos tarptautinės finansinės paramos ir bendrojo finansavimo lėšos</b>	<b>52</b>	<b>0,0</b>	<b>0,0</b>	
3						<b>MATERIALIOJO IR NEMATERIALIOJO TURTO ĮSIGIJIMO, FINANSINIO TURTO PADIDĖJIMO IR FINANSINIŲ ĮSIPAREIGOJIMŲ VYKDYMO IŠLAIDOS</b>	<b>53</b>	<b>3100,7</b>	<b>2404,6</b>	<b>1737,8</b>
3	1					<b>Materialiojo ir nematerialiojo turto įsigijimo išlaidos</b>	<b>54</b>	<b>96,6</b>	<b>23,6</b>	<b>8,9</b>
3	1	1				Ilgalaikio materialiojo turto kūrimo ir įsigijimo išlaidos	55	67,1	2,5	0,0
3	1	2				Nematerialiojo turto kūrimo ir įsigijimo išlaidos	56	0,0	0,0	
3	1	3				Atsargų kūrimo ir įsigijimo išlaidos	57	0,0	0,0	
3	1	4				Ilgalaikio turto finansinės nuomos (lizingo) išlaidos	58	29,5	21,1	8,9
3	1	5				Biologinio turto ir žemės gelmių išteklių įsigijimo išlaidos	59	0,0	0,0	
3	2					<b>Finansinio turto padidėjimo išlaidos (finansinio turto įsigijimo / investavimo išlaidos)</b>	<b>60</b>	<b>0,0</b>	<b>0,0</b>	
3	3					<b>Finansinių įsipareigojimų vykdymo išlaidos (grąžintos skolos)</b>	<b>61</b>	<b>3004,1</b>	<b>2381,0</b>	<b>1728,9</b>
						<b>IŠ VISO (2 + 3)</b>	<b>62</b>	<b>3587,6</b>	<b>3597,8</b>	<b>1740,5</b>

Pastaba. Ilgalaikių įsipareigojimų likutis – įsipareigojimai, kurių terminas ilgesnis negu 1 metai.

Administracijos direktorius

(įstaigos vadovo ar jo įgalioto asmens pareigų pavadinimas)

Biudžeto ir finansų skyriaus vyr. specialistė

(vyriausiasis buhalteris (bhalteris) / centralizuotos apskaitos įstaigos vadovo arba jo įgalioto asmens pareigų pavadinimas)

(parašas)

(parašas)

Gedeminas Sungaila

(vardas ir pavardė)

Albina Čepauskienė

(vardas ir pavardė)

Šilalės rajono savivaldybės teisės aktų  
projektų antikorupcinio  
vertinimo metodikos  
2 priedas

## AIŠKINAMASIS RAŠTAS

### Šilalės rajono savivaldybės administracijos Biudžeto ir finansų skyrius

(Savivaldybės įstaigos, struktūrinio padalinio pavadinimas)

## „DĖL ŠILALĖS RAJONO SAVIVALDYBĖS 2022 METŲ BIUDŽETO VYKDYMO ATASKAITŲ IR KONSOLIDUOTŲJŲ FINANSINIŲ ATASKAITŲ RINKINIŲ PATVIRTINIMO“

(sprendimo projekto pavadinimas)

### 1. Parengto sprendimo projekto tikslai.

Šio sprendimo projekto tikslas – patvirtinti Šilalės rajono savivaldybės biudžeto vykdymo ataskaitų rinkinį sudaryta vadovaujantis Lietuvos Respublikos biudžeto sandaros įstatymu, 2022 metų valstybės biudžeto ir savivaldybių biudžetų finansinių rodiklių patvirtinimo įstatymu, remiantis Savivaldybės tarybos patvirtintomis Šilalės rajono savivaldybės biudžeto sudarymo, vykdymo ir vykdymo atskaitomybės taisyklėmis bei kitais teisės aktais.

Taip pat patvirtinti Šilalės rajono savivaldybės 2022 m. biudžeto konsoliduotųjų finansinių ataskaitų rinkinį, kurį sudaro Finansinės būklės ataskaita, Grynojo turto pokyčių ataskaita, Pinigų srautų ataskaita, Veiklos rezultatų ataskaita, Finansinių ataskaitų aiškinamasis raštas.

### 2. Kas inicijavo, kokios priežastys paskatino ir kuo vadovaujantis parengtas sprendimo projektas.

#### 2022 METŲ BIUDŽETO VYKDYMO ATASKAITŲ RINKINYS

Patvirtinus 2022 metų valstybės biudžeto ir savivaldybių biudžetų finansinių rodiklių patvirtinimo įstatymą, Šilalės rajono savivaldybei nustatytos biudžeto pajamos, kurios buvo nepakankamos net būtiniams savivaldybės poreikiams tenkinti.

Šilalės rajono savivaldybės taryba 2022 m. vasario 24 d. sprendimu Nr. T1- 23 patvirtino 2022 metų Šilalės rajono savivaldybės biudžetą – 35 210 309 Eur pajamų (iš jų: lėšų likutis metų pradžioje už 2021 metus – 1 933 727 Eur) ir atitinkamai 35 210 309 Eur asignavimų.

Patikslintas 2022 metų Šilalės rajono savivaldybės biudžeto pajamų planas, įskaitant apyvartos lėšas biudžeto lėšų stygiui dengti bei skolintas lėšas, sudarė 39 847 681 Eur. Patikslintas metinis pajamų planas buvo įvykdytas 103,1 proc.

## Savivaldybės biudžeto pajamų plano vykdymas 2022 m. gruodžio 31 d.

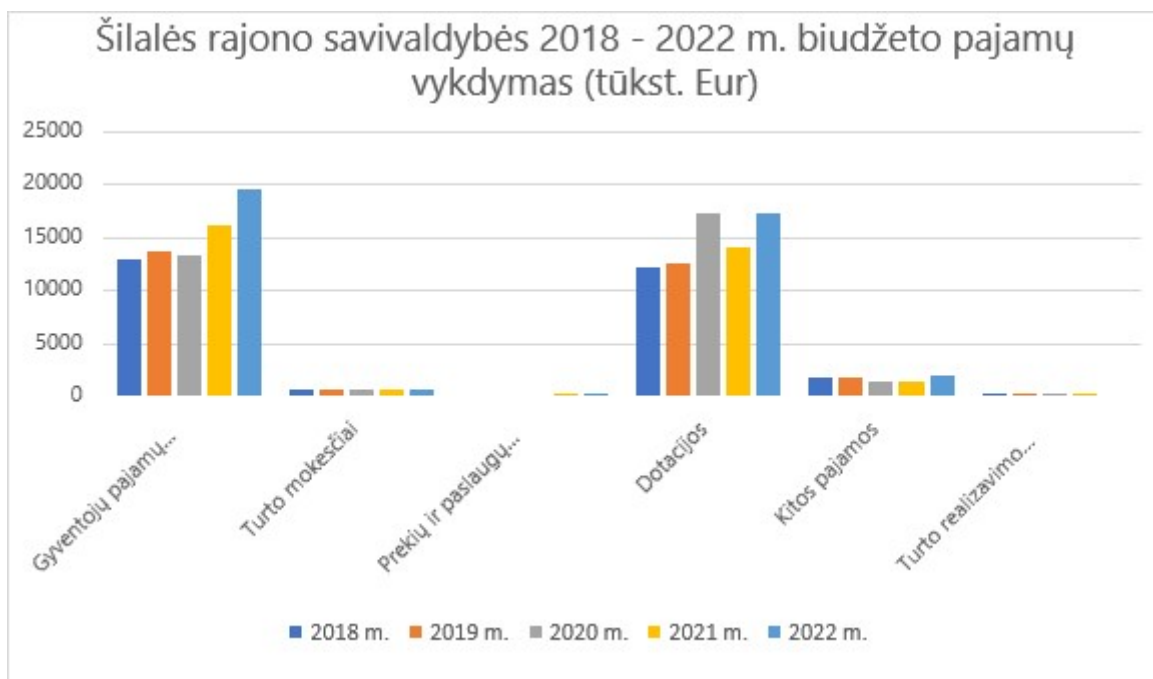
1 lentelė

tūkst. Eur

Eil. Nr.	Pajamų pavadinimas	2022 metų pajamų plano įvykdymas			
		Patikslintas metinis planas	Vykdymas 2022-12-31	Rezultatas	
				suma	proc.
1	2	3	4	5	6
<b>1.</b>	<b>MOKESČIAI (2+5+9 eilutės)</b>	<b>18204,0</b>	<b>20075,5</b>	<b>1871,5</b>	<b>110,3</b>
2.	<i>Pajamų ir pelno mokesčiai (3 eilutė)</i>	17609,0	19442,3	1833,3	110,4
3.	Gyventojų pajamų mokestis	17609,0	19442,3	1833,3	110,4
5.	<i>Turto mokesčiai (6+7+8 eilutės)</i>	505,0	553,5	48,5	109,6
6.	Žemės mokestis	300,0	285,4	-14,6	95,1
7.	Paveldimo turto mokestis	5,0	7,0	2,0	140,0
8.	Nekilnojamojo turto mokestis	200,0	261,1	61,1	130,6
9.	<i>Prekių ir paslaugų mokesčiai (10 eilutė)</i>	90,0	79,7	-10,3	88,6
10.	Mokestis už aplinkos teršimą	90,0	79,7	-10,3	88,6
<b>11.</b>	<b>KITOS PAJAMOS (12+16++20+21+22+23 eilutės)</b>	<b>1822,0</b>	<b>1861,9</b>	<b>39,9</b>	<b>102,2</b>
12.	<i>Turto pajamos (13+14+15 eilutės)</i>	113,6	147,5	33,9	129,8
13.	Nuomos mokestis už valstybinę žemę	50,0	76,3	26,3	152,6
14.	Palūkanos	2,0	1,3	-0,7	65,0
15.	Mokesčiai už valstybinius gamtos išteklius	61,6	69,9	8,3	113,5
16.	<i>Pajamos už prekes ir paslaugas (17+18+19 eilutės)</i>	869,4	899,5	30,1	103,4
17.	Biudžetinių įstaigų pajamos už prekes ir paslaugas	414,0	432,1	18,1	104,4
18.	Pajamos už ilgalaikio ir trumpalaikio materialiojo turto nuomą	47,4	52,1	4,7	109,9
19.	Įmokos už išlaikymą švietimo, socialinės apsaugos ir kitose įstaigose	408,0	415,3	7,3	101,8
20.	<i>Valstybės rinkliavos</i>	52,0	49,3	-2,7	94,8
21.	<i>Vietinės rinkliavos</i>	770,0	724,7	-45,3	94,1
22.	<i>Pajamos iš baudų, konfiskuoto turto ir kitos netesybų</i>	15,0	25,6	10,6	170,7
23.	<i>Kitos neišvardintos pajamos</i>	2,0	15,3	13,3	765,0
<b>24.</b>	<b>Materialiojo ir nematerialiojo turto realizavimo pajamos (25+26 eilutės)</b>	<b>40,0</b>	<b>31,6</b>	<b>-8,4</b>	<b>79,0</b>
25.	Žemės realizavimo pajamos	20,0	31,6	11,6	158,0
26.	Pastatų ir statinių realizavimo pajamos	20,0	0	-20,0	0
<b>27.</b>	<b>DOTACIJOS (28+33 eilutės)</b>	<b>17847,9</b>	<b>17199,1</b>	<b>-648,8</b>	<b>96,4</b>
28.	<i>Dotacijos iš kitų valdžios sektoriaus subjektų einamiesiems tikslams (29+30+31+32 eilutės)</i>	13804,9	13165,4	-639,5	95,4
29.	Valstybinėms (valstybės perduotoms savivaldybėms) funkcijoms atlikti	3287,8	3195,9	-91,9	97,2
30.	Dotacija mokymo reikmėms finansuoti	7660,6	7660,6	0	100,0
31.	Kita tikslinė dotacija	1930,3	1831,7	-98,6	94,9



32.	Dotacija savivaldybėms iš Europos Sąjungos, kitos tarptautinės finansinės paramos ir bendrojo finansavimo lėšų	926,2	477,2	-449,0	51,5
33.	<i>Dotacijos iš kitų valdžios sektoriaus subjektų turtui įsigyti (34+35 eilutės)</i>	4043,0	4033,7	-9,3	99,8
34.	Speciali tikslinė dotacija savivaldybėms	4030,6	4021,3	-9,3	99,8
35.	Planuojamos skolinotos lėšos LR finansų ministerijos nustatyta tvarka atrinktiems investiciniams projektams finansuoti	12,4	12,4	0	100,0
<b>36.</b>	<b>VISI MOKESČIAI, PAJAMOS IR DOTACIJOS (1+11+24+27 eilutės)</b>	<b>37913,9</b>	<b>39168,1</b>	<b>1254,2</b>	<b>103,3</b>
37.	2021 m. nepanaudotų lėšų likučiai	1933,7	1933,7	0	100,0
38.	Gauta paskola	0	0		
<b>39.</b>	<b>IŠ VISO PAJAMŲ (36+37+38 eilutės)</b>	<b>39847,6</b>	<b>41101,8</b>	<b>1254,2</b>	<b>103,1</b>

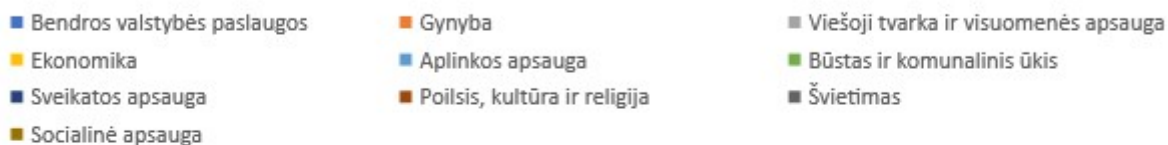


1 pav.

2022 metais iš planuotų 39847,6 tūkst. Eur išlaidų išleista 38150,6 tūkst. Eur arba 95,7 proc. Didžiausią 2022 metų Savivaldybės biudžeto išlaidų dalį sudarė lėšos švietimui (40 proc. nuo viso biudžeto).

2 pav.

## Šilalės rajono savivaldybės biudžeto išlaidų struktūra 2022 metais



Lyginant 2022 m. su 2021 m., darbo užmokesčio fondas padidėjo 2513,7 tūkst. Eur, paskolos sumažėjo 1009,2 tūkst. Eur.

### Šilalės rajono savivaldybės biudžeto 2020 - 2022 m. išlaidos pagal ekonominę klasifikaciją

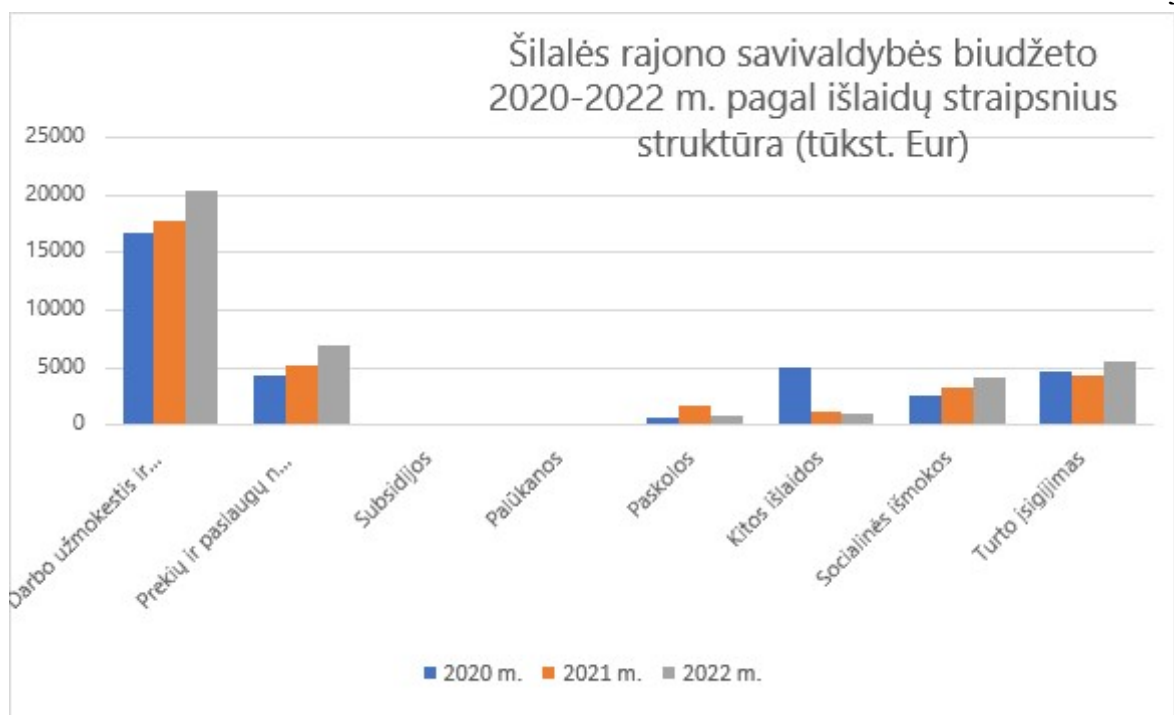
2 lentelė

Eil. Nr.	Išlaidų pavadinimas	2020 m. išlaidos	2021 m. išlaidos	2022 m. išlaidos	Palyginimas 2022 m. su 2021 m. (+,-)
1	<b>Darbo užmokestis ir socialinis draudimas</b>	<b>16548,5</b>	<b>17652,2</b>	<b>20165,9</b>	<b>2513,7</b>
2	<b>Prekių ir paslaugų naudojimas, iš viso:</b>	<b>4182,2</b>	<b>5034,7</b>	<b>6818,3</b>	<b>1783,6</b>
	iš jų:				
3	mityba	228,0	261,4	344,2	82,8
4	medikamentai	3,8	7,0	6,0	-1,0
5	komunalinės paslaugos	566,5	628,3	914,4	286,1
6	ryšių paslaugos	67,8	56,3	57,1	0,8
7	transporto išlaikymas	234,2	247,0	399,5	152,5
8	apranga ir patalynė	5,0	13,5	14,9	1,4
9	komandiruotės	9,1	3,6	10,5	6,9
10	gyvenamųjų vietovių viešasis ūkis	260,3	317,2	348,3	31,1
11	materialiojo ir nematerialiojo turto nuomos išlaidos	8,0	9,6	9,7	0,1
12	ilgalaikio turto remontas materialiojo turto paprastojo remonto prekių ir paslaugų įsigijimo išlaidos	200,1	115,1	198,0	82,9

13	kvalifikacijos kėlimas	33,9	47,9	65,9	18,0
14	informacinių technologijų prekių ir paslaugų įsigijimo išlaidos	151,6	214,1	185,2	-28,9
15	reprezentacinės išlaidos	16,5	18,0	22,2	4,2
16	ekspertų ir konsultantų paslaugos	49,8	73,9	21,1	-52,8
17	kitu prekių ir paslaugų įsigijimo išlaidos	2347,6	3021,8	4221,3	1199,5
18	<b>Subsidijos</b>	<b>58,1</b>	<b>108,0</b>	<b>55,4</b>	<b>-52,6</b>
19	<b>Palūkanos</b>	<b>31,2</b>	<b>51,3</b>	<b>48,8</b>	<b>-2,5</b>
20	<b>Paskolos</b>	<b>612,6</b>	<b>1653,7</b>	<b>644,5</b>	<b>-1009,2</b>
21	<b>Kitos išlaidos</b>	<b>4835,6</b>	<b>1045,1</b>	<b>821,0</b>	<b>-224,1</b>
22	<b>Socialinės išmokos</b>	<b>2429,8</b>	<b>3127,6</b>	<b>4084,1</b>	<b>956,5</b>
23	<b>Turto įsigijimas</b>	<b>4496,1</b>	<b>4251,5</b>	<b>5512,6</b>	<b>1261,1</b>
24	<b>Iš viso išlaidų</b>	<b>33194,1</b>	<b>32924,1</b>	<b>38150,6</b>	<b>5226,5</b>

2022 m. savivaldybės biudžeto išlaidų struktūra pateikta diagramoje (žr. 3 pav.). Pagrindinė tendencija išlaidų srityje – daugiau kaip pusė viso savivaldybės biudžeto skiriama darbo užmokesčiui ir socialinio draudimo įmokoms mokėti.

3 pav.



Kaip matyti 3 lentelėje pateiktų duomenų, 2022 m. gruodžio 31 d. liko nepanaudota 1697,1 tūkst. Eur. Mažiausiai iš skirtų lėšų panaudota Savivaldybės infrastruktūros objektų priežiūros ir plėtros programai – 584,5 tūkst. Eur, nes vykdomi projektai persikėlė į kitą ataskaitinį laikotarpį.

### Šilalės rajono savivaldybės 2022 m. biudžeto asignavimai pagal programas



3 lentelė  
tūkst. Eur

Programos Nr.	Programos pavadinimas	Patikslintas metinis planas	Vykdymas	Įvykdymas	
				suma	proc.
01	Savivaldybės funkcijų įgyvendinimo ir valdymo tobulinimo programa	4214,4	4033,9	-180,5	95,7
02	Aplinkos apsaugos rėmimo specialioji programa	214,8	108,9	-105,9	50,7
03	Šilalės rajono viešosios tvarkos ir visuomenės priešgaisrinės apsaugos programa	13,0	12,1	-0,9	92,8
04	Sveikatos apsaugos programa	133,0	115,5	-17,5	86,8
05	Kultūros ugdymo ir etnokultūros puoselėjimo programa	2568,8	2538,4	-30,4	98,8
06	Kūno kultūros ir sporto programa	88,7	88,7	0	100,0
07	Švietimo kokybės ir mokymosi aplinkos užtikrinimo programa	15325,7	15164,9	-160,8	99,0
08	Valstybinių (perduotų savivaldybėms) funkcijų vykdymo programa	3405,7	3310,2	-95,5	97,2
09	Socialinės apsaugos plėtojimo programa	5150,1	5023,2	-126,9	97,5
10	Žemės ūkio plėtros ir melioracijos programa	668,2	466,5	-201,7	69,8
11	Komunalinio ūkio ir turto programa	3329,1	3136,7	-192,4	94,2
12	2022-2024 metų Šilalės rajono savivaldybės investicijų programa	2160,0	2159,9	-0,1	100,0
13	Savivaldybės infrastruktūros objektų priežiūros ir plėtros programa	2558,2	1973,7	-584,5	77,2
14	Jaunimo politikos įgyvendinimo programa	18,0	18,0	0	100,0
	<b>Iš viso</b>	<b>39847,6</b>	<b>38150,6</b>	<b>-1697,1</b>	<b>95,7</b>

## Šilalės rajono savivaldybės 2022 m. biudžeto asignavimų plano vykdymas pagal programas



4 pav.

2022 m. liko nepanaudota ir valstybės biudžetui grąžinta 96,7 tūkst. Eur gautų tikslinės paskirties lėšų:

- dotacijos valstybinėms funkcijoms atlikti 92,3 tūkst. Eur, iš jų:

- 43,6 tūkst. Eur – socialinei paramai mokiniams;
  - 3,9 tūkst. Eur – socialinėms paslaugoms;
  - 41,4 tūkst. Eur – socialinėms išmokoms ir kompensacijoms skaičiuoti ir mokėti;
  - 1,1 tūkst. Eur – žemės ūkio funkcijoms atlikti;
  - 0,5 tūkst. Eur – būsto nuomos ar išperkamosios būsto nuomos mokesčių dalies kompensacijoms;
  - 0,1 tūkst. Eur – gyvenamosios vietos deklaravimo duomenų ir gyvenamosios vietos neturinčių asmenų apskaitos duomenims tvarkyti;
  - 1,3 tūkst. Eur – jaunimo teisių apsaugai;
  - 0,4 tūkst. Eur – finansuoti tarpinstitucinio bendradarbiavimo koordinatoriaus pareigybės išlaikymą savivaldybėje.
- Būsto pritaikymas neįgaliems – 0,6 tūkst. Eur.
  - Asmeninei pagalbai teikti – 3,8 tūkst. Eur.

Biudžeto lėšų likutis, kuris persikėlė į 2023 metus, sudaro 2951,2 tūkst. Eur, iš jų 122,4 tūkst. Eur Aplinkos apsaugos rėmimo specialiosios programos lėšos, 161,4 tūkst. Eur biudžetinių įstaigų pajamos, 52,7 tūkst. Eur už parduotą žemę, 48,0 tūkst. Eur už parduotus socialinius būstus, 21,9 tūkst. Eur kokybės krepšelio lėšos, 258,9 tūkst. Eur už investicinius projektus, bei 2285,9 tūkst. Eur savarankiškomis funkcijoms vykdyti.

Biudžeto vykdymas 2022 m. analizė pagal programas, finansavimo šaltinius, asignavimo valdytojus (lentelės pridedamos).

## **2022 METŲ KONSOLIDUOTŲJŲ FINANSINIŲ ATASKAITŲ RINKINYS**

Lietuvos Respublikos vietos savivaldos įstatymo 15 straipsnio 2 dalies 12 punktu nurodo, kad savivaldybės tarybos išimtinė kompetencija yra savivaldybės konsoliduotųjų ataskaitų rinkinio tvirtinimas.

Visų konsolidavimo lygių konsoliduotųjų finansinių ataskaitų rinkiniai rengiami naudojantis viešojo sektoriaus apskaitos ir ataskaitų konsolidavimo informacinė sistema. Viešojo sektoriaus subjektų tarpusavio operacijų duomenų suvedimas į viešojo sektoriaus apskaitos ir ataskaitų konsolidavimo informacinę sistemą, duomenų derinimas bei eliminavimas Viešojo sektoriaus apskaitos ir ataskaitų konsolidavimo informacinės sistemos pagalba sudarė prielaidas parengti konsoliduotąjį finansinių ataskaitų rinkinį.

Vadovaujantis Lietuvos Respublikos viešojo sektoriaus atskaitomybės įstatymo, viešojo sektoriaus apskaitos ir finansinės atskaitomybės standartų ir kitų Lietuvos Respublikos teisės aktų, reglamentuojančių viešojo sektoriaus subjekto grupės konsoliduotųjų finansinių ataskaitų rengimą, nuostatomis, buvo parengtas 2022 m. Savivaldybės metinių konsoliduotųjų finansinių ataskaitų rinkinys. Šiame ataskaitų rinkinyje pateikiama ir lyginamoji 2021 m. informacija. Konsolidavimo procedūros apima visų nurodytų subjektų finansinių ataskaitų straipsnių sudėtį, informacijos apie tarpusavio operacijų įtaką ir rezultatus surinkimą, tarpusavio ūkinių operacijų įtakos ir rezultatų eliminavimą bei papildomus pataisymus.

Savivaldybės metinių konsoliduotųjų finansinių ataskaitų rinkinyje pateikiama informacija apie Savivaldybės subjektų 2022m. gruodžio 31 d. finansinę būklę, jai poveikį turėjusių finansinių ataskaitų straipsnių pasikeitimus, 2022 m. veiklos rezultatus, grynojo turto pokyčius ir pinigų srautus.

Pateikiamas išsamus konsoliduotųjų finansinių ataskaitų aiškinamasis raštas.



**3. Galimos neigiamos pasekmės priėmus sprendimo projektą, kokių priemonių reikėtų imtis, kad tokių pasekmių būtų išvengta.**

Nenumatoma.

**4. Laukiami rezultatai.**

Įstatymų nustatyta tvarka bus patvirtinta savivaldybės biudžeto vykdymo ataskaitos rinkinys bei finansinių ataskaitų rinkinys.

**5. Kokie šios srities aktai tebegalioja ir kokius galiojančius aktus būtina pakeisti, papildyti ar pripažinti netekusiais galios, priėmus teikiamą sprendimo projektą.**

Sprendimo projektas neprieštarauja galiojantiems teisės aktams.

Biudžeto ir finansų skyriaus vedėja

Danguolė Vėlavičiūtė

**TEISĖS AKTŲ PROJEKTŲ ANTIKORUPCINIO VERTINIMO PAŽYMA**

**DĖL ŠILALĖS RAJONO SAVIVALDYBĖS 2022 METŲ BIUDŽETO VYKDYMO  
ATASKAITŲ IR KONSOLIDUOTŲJŲ FINANSINIŲ ATASKAITŲ RINKINIŲ  
PATVIRTINIMO**

Biudžeto ir finansų skyriaus vedėja Danguolė Vėlavičiūtė  
(Teisės akto projekto tiesioginis rengėjas)

Eil. Nr.	Kriterijus	Pagrindimas (nurodomos konkrečios teisės akto projekto ar kitų teisės aktų nuostatos, pagrindžiančios teigiamą atsakymą, arba pateikiamos antikorupcinį teisės akto projekto vertinimą atliekančio specialisto pastabos ir pasiūlymai dėl korupcijos rizikos mažinimo)	Teisės akto projekto pakeitimas, mažinantis korupcijos riziką, arba teisės akto projekto tiesioginio rengėjo argumentai, kodėl neatsižvelgta į pastabą	Išvada dėl teisės akto projekto pakeitimų arba argumentų, kodėl neatsižvelgta į pastabą
		<i>pildo teisės akto projekto vertintojas</i>	<i>pildo teisės akto projekto tiesioginis rengėjas</i>	<i>pildo teisės akto projekto vertintojas</i>
1.	Teisės akto projektas nesudaro išskirtinių ar nevienodų sąlygų subjektams, su kuriais susijęs teisės akto įgyvendinimas			<input checked="" type="checkbox"/> tenkina <input type="checkbox"/> netenkina
2.	Teisės akto projekte nėra spragų ar nuostatų, leidiančių dviprasmiškai aiškinti ir taikyti teisės aktą			<input checked="" type="checkbox"/> tenkina <input type="checkbox"/> netenkina
3.	Teisės akto projekte nustatyta, kad sprendimą dėl teisių suteikimo, apribojimų nustatymo, sankcijų taikymo ir panašiai priimančias subjektas atskirtas nuo šių sprendimų teisėtumą ir įgyvendinimą kontroliuojančio (prižiūrinčio) subjekto			<input checked="" type="checkbox"/> tenkina <input type="checkbox"/> netenkina
4.	Teisės akto projekte nustatyti subjekto įgaliojimai (teisės) atitinka subjekto atliekamas funkcijas (pareigas)			<input checked="" type="checkbox"/> tenkina <input type="checkbox"/> netenkina
5.	Teisės akto projekte nustatytas baigtinis sprendimo priėmimo kriterijų (atvejų) sąrašas			<input checked="" type="checkbox"/> tenkina <input type="checkbox"/> netenkina

6.	Teisės akto projekte nustatytas baigtinis sąrašas motyvuotų atvejų, kai priimant sprendimus taikomos išimtys			<input checked="" type="checkbox"/> tenkina <input type="checkbox"/> netenkina
7.	Teisės akto projekte nustatyta sprendimų priėmimo, įforminimo tvarka ir priimtų sprendimų viešinimas			<input checked="" type="checkbox"/> tenkina <input type="checkbox"/> netenkina
8.	Teisės akto projekte nustatyta sprendimų dėl mažareikšmiškumo priėmimo tvarka			<input checked="" type="checkbox"/> tenkina <input type="checkbox"/> netenkina
9.	Jeigu pagal numatomą reguliavimą sprendimus priima kolegialus subjektas, teisės akto projekte nustatyta kolegialaus sprendimus priimančio subjekto: 9.1. konkretus narių skaičius, užtikrinantis kolegialaus sprendimus priimančio subjekto veiklos objektyvumą; 9.2. jeigu narius skiria keli subjektai, proporcinga kiekvieno subjekto skiriamų narių dalis, užtikrinanti tinkamą atstovavimą valstybės interesams ir kolegialaus sprendimus priimančio subjekto veiklos objektyvumą ir skaidrumą; 9.3. narių skyrimo mechanizmas; 9.4. narių rotacija ir kadencijų skaičius ir trukmė; 9.5. veiklos pobūdis laiko atžvilgiu; 9.6. individuali narių atsakomybė			<input checked="" type="checkbox"/> tenkina <input type="checkbox"/> netenkina
10.	Teisės akto projekto nuostatoms įgyvendinti numatytos administracinės procedūros yra būtinos, nustatyta išsami jų taikymo tvarka			<input checked="" type="checkbox"/> tenkina <input type="checkbox"/> netenkina
11.	Teisės akto projekte nustatytas baigtinis sąrašas motyvuotų atvejų, kai administracinė procedūra netaikoma			<input checked="" type="checkbox"/> tenkina <input type="checkbox"/> netenkina

12.	Teisės akto projektas nustato jo nuostatomis įgyvendinti numatytų administracinių procedūrų ir sprendimo priėmimo konkrečius terminus			<input checked="" type="checkbox"/> tenkina <input type="checkbox"/> netenkina
13.	Teisės akto projektas nustato motyvuotas terminų sustabdymo ir pratęsimo galimybes			<input checked="" type="checkbox"/> tenkina <input type="checkbox"/> netenkina
14.	Teisės akto projektas nustato administracinių procedūrų viešinimo tvarką			<input checked="" type="checkbox"/> tenkina <input type="checkbox"/> netenkina
15.	Teisės akto projektas nustato kontrolės (priežiūros) procedūrą ir aiškius jos atlikimo kriterijus (atvejus, dažnį, fiksavimą, kontrolės rezultatų viešinimą ir panašiai)			<input checked="" type="checkbox"/> tenkina <input type="checkbox"/> netenkina
16.	Teisės akto projekte nustatytos kontrolės (priežiūros) skaidrumo ir objektyvumo užtikrinimo priemonės			<input checked="" type="checkbox"/> tenkina <input type="checkbox"/> netenkina
17.	Teisės akto projekte nustatyta subjektų, su kuriais susijęs teisės akto projekto nuostatų įgyvendinimas, atsakomybės rūšis (tarnybinė, administracinė, baudžiamoji ir panašiai)			<input checked="" type="checkbox"/> tenkina <input type="checkbox"/> netenkina
18.	Teisės aktų projekte numatytas baigtinis sąrašas kriterijų, pagal kuriuos skiriama nuobauda (sankcija) už teisės akto projekte nustatytų nurodymų nevykdymą, ir nustatyta aiški jos skyrimo procedūra			<input checked="" type="checkbox"/> tenkina <input type="checkbox"/> netenkina
19.	Kiti svarbūs kriterijai			<input checked="" type="checkbox"/> tenkina <input type="checkbox"/> netenkina

Teisės akto projekto tiesioginis rengėjas: Biudžeto ir finansų skyriaus vedėja Danguolė Vėlavičiūtė  
(pareigos) (vardas ir pavardė)

\_\_\_\_\_  
(parašas) (data)

Teisės akto projekto vertintojas:

Vyr. specialistas Mindaugas Mikutavičius  
(pareigos) (vardas ir pavardė)

\_\_\_\_\_  
(parašas) (data)



Šilalės rajono savivaldybės 2022 m. patikslinto biudžeto asignavimų įvykdymas pagal programas suvestinė

Programos kodas	Programos pavadinimas	Patikslintas metinis planas				Vykdymas 2022-12-31				Eurais
		Iš viso	iš jų:			Iš viso	iš jų:			
			išlaidoms		turtui įsigyti		išlaidoms		turtui įsigyti	
			iš viso	iš jų darbo užmokesčiui			iš viso	iš jų darbo užmokesčiui		
1	2	3	4	5	6	7	8	9	10	
01	Savivaldybės funkcijų įgyvendinimo ir valdymo tobulinimo programa	4 214 451	3 351 513	2 452 106	862 938	4 033 940	3 199 570	2 366 365	834 370	
02	Aplinkos apsaugos rėmimo specialioji programa	214 761	214 761	0	0	108 878	108 878	0	0	
03	Šilalės rajono viešosios tvarkos ir visuomenės priešgaisrinės apsaugos programa	13 000	12 060	0	940	12 060	12 060	0	0	
04	Sveikatos apsaugos programa	133 016	118 616	15 600	14 400	115 450	101 050	15 600	14 400	
05	Kultūros ugdymo ir etnokultūros puoselėjimo programa	2 568 781	2 534 160	1 740 508	34 621	2 538 432	2 503 828	1 733 536	34 604	
06	Kūno kultūros ir sporto programa	88 703	88 703	0	0	88 703	88 703	0	0	
07	Švietimo kokybės ir mokymosi aplinkos užtikrinimo programa	15 325 754	14 903 560	11 966 545	422 194	15 164 942	14 739 659	11 943 422	425 283	
08	Valstybinių (perduotų savivaldybėms) funkcijų vykdymo programa	3 405 656	3 405 656	1 670 361	0	3 310 169	3 310 169	1 666 978	0	
09	Socialinės apsaugos plėtojimo programa	5 150 050	4 907 086	1 643 353	242 964	5 023 216	4 836 338	1 638 533	186 879	
10	Žemės ūkio plėtros ir melioracijos programa	668 171	25 876	0	642 295	466 474	25 792	0	440 681	
11	Komunalinio ūkio ir turto programa	3 329 095	3 022 770	503 235	306 325	3 136 661	2 843 534	496 415	293 127	
12	2021-2023 metų Šilalės rajono savivaldybės investicijų programa	2 160 016	2 000	0	2 158 016	2 159 944	1 929	0	2 158 015	
13	Savivaldybės infrastruktūros objektų priežiūros ir plėtros programa	2 558 229	222 835	0	2 335 394	1 973 707	204 345	0	1 769 362	

<b>kodas</b>		<b>Iš viso</b>	<b>iš viso</b>	<b>iš jų darbo užmokesčiui</b>	<b>turtui įsigyti</b>	<b>Iš viso</b>	<b>iš viso</b>	<b>iš jų darbo užmokesčiui</b>	<b>turtui įsigyti</b>
1	2	3	4	5	6	7	8	9	10
14	Jaunimo politikos įgyvendinimo programa	18 000	18 000	0	0	17 992	17 992	0	0
	<b>IŠ VISO:</b>	<b>39 847 683</b>	<b>32 827 596</b>	<b>19 991 708</b>	<b>7 020 087</b>	<b>38 150 566</b>	<b>31 993 845</b>	<b>19 860 849</b>	<b>6 156 721</b>

Šilalės rajono savivaldybės 2022 m. patikslinto biudžeto asignavimų įvykdymas pagal finansavimo šaltinius suvestinė

Eurais

Finansavimo šaltinio kodas	Finansavimo šaltinio pavadinimas	Patikslintas metinis planas				Vykdymas 2022-12-31			
		Iš viso	Iš jų:			Iš viso	Iš jų:		
			išlaidoms		turtui įsigyti		išlaidoms		turtui įsigyti
			iš viso	iš jų darbo užmokesčiui			iš viso	iš jų darbo užmokesčiui	
1	2	3	4	5	6	7	8	9	10
A	Nepan. apyv. lėšų likutis 2021 m.	1 546 172	833 394	0	712 778	1 496 153	783 685	0	712 468
B	Biudžetas (151)	19 402 462	17 193 571	10 707 581	2 208 891	18 547 825	16 897 864	10 592 459	1 649 961
BD	Viešosioms bibliotekoms dokumentams įsigyti (1427)	26 568	26 568	0	0	26 568	26 568	0	0
C	Kultūros darbuotoj. darbo užm. padidėj. lėšos(152)	48 538	48 538	48 177	0	48 538	48 538	48 177	0
D	Valstybės deleguotos (142)	3 287 756	3 287 756	1 577 213	0	3 194 049	3 194 049	1 574 938	0
DC	Vaikų dienos centrai (1425)	31 800	31 800	0	0	31 800	31 800	0	0
EU	Europos Sąjungos finansinės paramos lėšos	283 932	6 800	0	277 132	282 162	6 800	0	275 362
F	Kapitalo investicijoms finansuoti (147)	4 285 031	1 036 686	0	3 248 345	4 047 675	1 027 443	0	3 020 231
G	Aplinkos apsaugos rėmimo spec. prog. (154)	240 977	240 977	0	0	117 528	117 528	0	0
I	Planuoj. skolintos lėšos nustatyta FM tvarka (1419)	12 477	29	0	12 448	12 477	29	0	12 448
J	Projekt. lėšų likutis iš ES 2019 m. (131)	65 233	19 742	0	45 491	65 091	19 741	0	45 350
KARJ	Karjeros specialistų tinklo vystymas iš ES (133)	10 000	10 000	9 962	0	3 726	3 726	3 709	0
KOK	Kokybės krepšelis mokykloms iš EU EU (132)	218 457	137 932	72 580	80 525	196 472	115 948	68 546	80 525
ML/MOK	Mokyklai apskaičiuotos mokymo lėšos (141)	5 800 492	5 703 877	5 414 903	96 615	5 800 492	5 699 878	5 414 913	100 614
ML/SAV	Savivaldybei apskaičiuotos mokymo lėšos (141)	1 824 508	1 733 066	1 675 107	91 442	1 824 508	1 733 066	1 675 093	91 442
O	papildomos lėšos valstybės b. ir kt(145)	49 051	1 200	0	47 851	49 045	1 200	0	47 845
R	Už aukcione parduotus valstyb. žemės sklypus (158)	45 212	3 100	0	42 112	37 205	2 323	0	34 882
S	Biudžetinių įstaigų pajamos už prekes ir paslaugas	416 000	414 500	143 000	1 500	383 336	381 836	143 000	1 500
S(SN)	Pajamos už ilgalaikio ir trumpalaikio materialiojo	47 428	44 046	0	3 382	33 892	30 511	0	3 381
S(SI)	Įmokos už išlaikymą švietimo, socialinės apsaugos	406 002	356 985	19 098	49 017	339 399	298 154	16 347	41 245
SOC	Parduoti soc. būstai (157)	76 223	0	0	76 223	28 175	0	0	28 175
TARPINT	Tarpinstitucinio bendradarbiavimo ir kiti (149)	60 569	60 569	35 542	0	60 152	60 152	35 133	0
VALS	Neformalusis vaikų švietimas (1412 lėšos)	126 600	126 600	3 504	0	126 600	126 600	3 494	0
Z	Kita tikslinė dotacija (144)	1 409 101	1 388 423	285 041	20 678	1 289 074	1 283 440	285 040	5 635
Ž	2022 metų specialiųjų programų lėšų likutis	127 094	121 437	0	5 657	108 624	102 967	0	5 657

svaistumo kods	finansavimu svaitumo pavaimimas	Iš viso	iš viso	iš jų darbo užmokesčiui	turtui įsigyti	Iš viso	iš viso	iš jų darbo užmokesčiui	turtui įsigyti
1	2	3	4	5	6	7	8	9	10
	IŠ VISO:	39 847 683	32 827 596	19 991 708	7 020 087	38 150 566	31 993 845	19 860 849	6 156 721



Euris

Asignavimų valdytojo pavadinimas	Programos kodas ir pavadinimas	Finansavimo šaltinis	Patikslintas metinis planas				Vykdymas 2022-12-31			
			Iš viso	iš jų:			Iš viso	iš jų:		
				išlaidoms		turtui įsigyti		išlaidoms		turtui įsigyti
				iš viso	iš jų darbo užmokesčiui			iš viso	iš jų darbo užmokesčiui	
1	2	3	4	5	6	7	8	9	10	11
<b>Savivaldybės administracija</b>			<b>13638787</b>	<b>8184658</b>	<b>2088702</b>	<b>5454129</b>	<b>12372938</b>	<b>7763570</b>	<b>2005459</b>	<b>4609368</b>
	01-Savivaldybės funkcijų įgyvendinimo ir valdymo tobulinimo programa	B	2266417	2098322	1640172	168095	2156764	2005056	1563285	151708
		F	7692	36	0	7656	7656	0	0	7656
		S	500	500	0	0	0	0	0	0
		S(SN)	16350	13550	0	2800	14679	11879	0	2800
		Ž	10234	7907	0	2327	10232	7906	0	2327
	02-Aplinkos apsaugos rėmimo specialioji programa	B	6800	6800	0	0	6800	6800	0	0
		G	207961	207961	0	0	102078	102078	0	0
	03-Šilalės rajono viešosios tvarkos ir visuomenės priešgaisrinės apsaugos programa	B	13000	12060	0	940	12060	12060	0	0
	04-Sveikatos apsaugos programa	B	52000	52000	0	0	52000	52000	0	0
		G	33016	33016	0	0	15450	15450	0	0
	05-Kultūros ugdymo ir etnokultūros puoselėjimo programa	B	108137	90453	0	17684	106067	88383	0	17684
	06-Kūno kultūros ir sporto programa	B	80000	80000	0	0	80000	80000	0	0
	07-Švietimo kokybės ir mokymosi aplinkos užtikrinimo programa	B	49389	31320	0	18069	48955	31006	0	17949
		TARPIN ST	24969	24969	24612	0	24552	24552	24201	0
		VALS	126600	126600	3504	0	126600	126600	3494	0
	08-Valstybinių (perduotų savivaldybėms) funkcijų vykdymo programa	B	97380	97380	74538	0	95910	95910	73738	0
		D	995920	995920	246972	0	978092	978092	245716	0
	09-Socialinės apsaugos plėtojimo programa	B	2083207	2059513	98904	23694	2054611	2031898	95025	22713
		J	4242	4242	0	0	4242	4242	0	0
		S(SI)	31000	31000	0	0	4689	4689	0	0
		SOC	76223	0	0	76223	28175	0	0	28175

1	2	Finansų šaltinis	4	iš viso	iš jų darbo užmokesčiui	kuriai išsigyti	4	iš viso	iš jų darbo užmokesčiui	kuriai išsigyti
1	2	3	4	5	6	7	8	9	10	11
	10-Žemės ūkio plėtros ir melioracijos programa	Z	623399	623399	0	0	621505	621505	0	0
		Ž	26895	26895	0	0	25143	25143	0	0
		B	349188	25876	0	323312	147509	25792	0	121717
		EU	271132	0	0	271132	271120	0	0	271120
		O	47851	0	0	47851	47845	0	0	47845
	11-Komunalinio ūkio ir turto programa	B	323960	221246	0	102714	309223	217147	0	92076
		F	971620	971620	0	0	971117	971117	0	0
		Z	99238	99238	0	0	0	0	0	0
	12-2021-2023 metų Šilalės rajono savivaldybės investicijų programa	B	310016	2000	0	308016	309944	1929	0	308015
		F	1850000	0	0	1850000	1850000	0	0	1850000
	13-Savivaldybės infrastruktūros objektų priežiūros ir plėtros programa	B	860881	131176	0	729705	536292	122167	0	414125
		EU	12800	6800	0	6000	11043	6800	0	4243
		F	1446369	65030	0	1381339	1211386	56326	0	1155059
		I	12477	29	0	12448	12477	29	0	12448
		J	60991	15500	0	45491	60849	15499	0	45350
		O	1200	1200	0	0	1200	1200	0	0
		R	45212	3100	0	42112	37205	2323	0	34882
	Z	16521	0	0	16521	1478	0	0	1478	
	14-Jaunimo politikos įgyvendinimo programa	B	18000	18000	0	0	17992	17992	0	0
	<b>Biudžeto ir finansų skyrius</b>			<b>2277925</b>	<b>1525147</b>	<b>0</b>	<b>752778</b>	<b>2132520</b>	<b>1390052</b>	<b>0</b>
	01-Savivaldybės funkcijų įgyvendinimo ir valdymo tobulinimo programa	A	685791	44791	0	641000	686774	46083	0	640691
		B	39547	29547	0	10000	0	0	0	0
	05-Kultūros ugdymo ir etnokultūros puoselėjimo programa	A	5466	5466	0	0	5466	5466	0	0
		B	5230	5230	0	0	0	0	0	0
	07-Švietimo kokybės ir mokymosi aplinkos užtikrinimo programa	B	574000	574000	0	0	523391	523391	0	0
		ML/SAV	0	0	0	0	0	0	0	0
		Z	82976	82976	0	0	82976	82976	0	0
	11-Komunalinio ūkio ir turto programa	A	783137	783137	0	0	732136	732136	0	0
	13-Savivaldybės infrastruktūros objektų priežiūros ir plėtros programa	A	71778	0	0	71778	71777	0	0	71777
		B	30000	0	0	30000	30000	0	0	30000

1	2	Finansavimo šaltinis	4	iš viso	iš jų darbo užmokesčiui	kuriai išsigyti	4	iš viso	iš jų darbo užmokesčiui	kuriai išsigyti
1	2	3	4	5	6	7	8	9	10	11
<b>Bijotų seniūnija</b>			<b>245520</b>	<b>222730</b>	<b>120114</b>	<b>22790</b>	<b>238475</b>	<b>215687</b>	<b>119047</b>	<b>22788</b>
	01-Savivaldybės funkcijų įgyvendinimo ir valdymo tobulinimo programa	B	87519	87229	53094	290	86899	86609	52601	290
		S(SN)	100	100	0	0	0	0	0	0
		Ž	832	832	0	0	0	0	0	0
	05-Kultūros ugdymo ir etnokultūros puoselėjimo programa	B	42158	42158	9204	0	41529	41529	9204	0
	06-Kūno kultūros ir sporto programa	B	60	60	0	0	60	60	0	0
	08-Valstybinių (perduotų savivaldybėms) funkcijų vykdymo programa	B	300	300	300	0	300	300	300	0
		D	27575	27575	17104	0	23370	23370	16779	0
09-Socialinės apsaugos plėtojimo programa	B	22848	22848	18788	0	22666	22666	18788	0	
11-Komunalinio ūkio ir turto programa	B	64128	41628	21624	22500	63652	41154	21375	22498	
<b>Bilionių seniūnija</b>			<b>88812</b>	<b>71912</b>	<b>42592</b>	<b>16900</b>	<b>86833</b>	<b>69933</b>	<b>41515</b>	<b>16900</b>
	01-Savivaldybės funkcijų įgyvendinimo ir valdymo tobulinimo programa	B	59259	57259	42592	2000	58166	56166	41515	2000
		B	2000	2000	0	0	2000	2000	0	0
	05-Kultūros ugdymo ir etnokultūros puoselėjimo programa	B	2000	2000	0	0	2000	2000	0	0
	06-Kūno kultūros ir sporto programa	B	240	240	0	0	240	240	0	0
	08-Valstybinių (perduotų savivaldybėms) funkcijų vykdymo programa	D	4660	4660	0	0	3780	3780	0	0
	09-Socialinės apsaugos plėtojimo programa	B	700	700	0	0	694	694	0	0
11-Komunalinio ūkio ir turto programa	B	21953	7053	0	14900	21953	7053	0	14900	
<b>Didkiemio seniūnija</b>			<b>87792</b>	<b>87092</b>	<b>46865</b>	<b>700</b>	<b>85300</b>	<b>84600</b>	<b>46529</b>	<b>700</b>
	01-Savivaldybės funkcijų įgyvendinimo ir valdymo tobulinimo programa	B	52213	51513	31975	700	51901	51201	31854	700
		S(SN)	100	100	0	0	0	0	0	0
		Ž	82	82	0	0	0	0	0	0
05-Kultūros ugdymo ir etnokultūros puoselėjimo programa	B	2000	2000	0	0	2000	2000	0	0	

1	2	Finansavimo šaltinis	4	iš viso	iš jų darbo užmokesčiui	kuriai išsigyti	4	iš viso	iš jų darbo užmokesčiui	kuriai išsigyti
1	2	3	4	5	6	7	8	9	10	11
	06-Kūno kultūros ir sporto programa	B	300	300	0	0	300	300	0	0
	08-Valstybinių (perduotų savivaldybėms) funkcijų vykdymo programa	D	5206	5206	0	0	3734	3734	0	0
	09-Socialinės apsaugos plėtojimo programa	B	900	900	0	0	893	893	0	0
	11-Komunalinio ūkio ir turto programa	B	26991	26991	14890	0	26472	26472	14675	0
<b>Kaltinėnų seniūnija</b>			<b>321382</b>	<b>296412</b>	<b>173926</b>	<b>24970</b>	<b>308070</b>	<b>283101</b>	<b>172535</b>	<b>24969</b>
	01-Savivaldybės funkcijų įgyvendinimo ir valdymo tobulinimo programa	B	108049	107049	73226	1000	107843	106843	73134	1000
		S(SN)	1000	1000	0	0	0	0	0	0
		Ž	5437	5437	0	0	0	0	0	0
	05-Kultūros ugdymo ir etnokultūros puoselėjimo programa	B	18779	18779	4320	0	18649	18649	4198	0
	06-Kūno kultūros ir sporto programa	B	800	800	0	0	800	800	0	0
	08-Valstybinių (perduotų savivaldybėms) funkcijų vykdymo programa	B	300	300	300	0	300	300	300	0
		D	39981	39981	15862	0	34666	34666	15860	0
	09-Socialinės apsaugos plėtojimo programa	B	25106	25106	18875	0	25104	25104	18874	0
	11-Komunalinio ūkio ir turto programa	B	121930	97960	61343	23970	120709	96740	60168	23969
<b>Kvėdarnos seniūnija</b>			<b>313472</b>	<b>279155</b>	<b>162048</b>	<b>34317</b>	<b>305270</b>	<b>270953</b>	<b>157036</b>	<b>34317</b>
	01-Savivaldybės funkcijų įgyvendinimo ir valdymo tobulinimo programa	B	101600	101600	75186	0	97599	97599	71595	0
		S(SN)	2000	2000	0	0	358	358	0	0
		Ž	1174	1174	0	0	1174	1174	0	0
	05-Kultūros ugdymo ir etnokultūros puoselėjimo programa	B	33579	24262	9332	9317	33381	24064	9132	9317
	06-Kūno kultūros ir sporto programa	B	603	603	0	0	603	603	0	0
	08-Valstybinių (perduotų savivaldybėms) funkcijų vykdymo programa	B	300	300	300	0	300	300	300	0
		D	38513	38513	14424	0	37409	37409	14422	0
	09-Socialinės apsaugos plėtojimo programa	B	26966	26966	19085	0	26760	26760	18886	0



1	2	Financavimas	iš viso	iš jų darbo užmokesčiui	kuriai įsigyti	iš viso	iš jų darbo užmokesčiui	kuriai įsigyti		
1	2	3	4	5	6	7	8	9	10	11
	11-Komunalinio ūkio ir turto programa	B	108737	83737	43721	25000	107686	82686	42701	25000
<b>Laukuvos seniūnija</b>			<b>384385</b>	<b>355830</b>	<b>211856</b>	<b>28555</b>	<b>370877</b>	<b>342328</b>	<b>205988</b>	<b>28549</b>
	01-Savivaldybės funkcijų įgyvendinimo ir valdymo tobulinimo programa	B	130783	119778	79346	11005	129388	118383	78007	11005
		S(SN)	2000	2000	0	0	0	0	0	0
		Ž	1961	1961	0	0	1700	1700	0	0
	05-Kultūros ugdymo ir etnokultūros puoselėjimo programa	B	60301	60301	22176	0	60062	60062	21967	0
	06-Kūno kultūros ir sporto programa	B	270	270	0	0	270	270	0	0
	08-Valstybinių (perduotų savivaldybėms) funkcijų vykdymo programa	B	300	300	300	0	0	0	0	0
		D	39228	39228	15932	0	33475	33475	15287	0
	09-Socialinės apsaugos plėtojimo programa	B	22569	22569	19177	0	21907	21907	18589	0
	11-Komunalinio ūkio ir turto programa	B	126973	109423	74925	17550	124074	106531	72139	17544
<b>Pajūrio seniūnija</b>			<b>223216</b>	<b>222466</b>	<b>142688</b>	<b>750</b>	<b>216873</b>	<b>216123</b>	<b>140811</b>	<b>750</b>
	01-Savivaldybės funkcijų įgyvendinimo ir valdymo tobulinimo programa	B	98809	98809	73283	0	98378	98378	73268	0
		Ž	57	57	0	0	57	57	0	0
	05-Kultūros ugdymo ir etnokultūros puoselėjimo programa	B	16201	16201	9717	0	14257	14257	8090	0
	06-Kūno kultūros ir sporto programa	B	800	800	0	0	800	800	0	0
	08-Valstybinių (perduotų savivaldybėms) funkcijų vykdymo programa	B	305	305	300	0	304	304	300	0
		D	27070	27070	10762	0	25250	25250	10721	0
	09-Socialinės apsaugos plėtojimo programa	B	23578	23578	19677	0	23482	23482	19676	0
	11-Komunalinio ūkio ir turto programa	B	53896	53146	28949	750	53618	52868	28756	750
		S(SN)	2500	2500	0	0	728	728	0	0
<b>Palentinio seniūnija</b>			<b>70642</b>	<b>69892</b>	<b>42067</b>	<b>750</b>	<b>66455</b>	<b>65705</b>	<b>41830</b>	<b>750</b>
	01-Savivaldybės funkcijų įgyvendinimo ir valdymo tobulinimo programa	B	58515	58515	42067	0	58271	58271	41830	0
		S(SN)	500	500	0	0	0	0	0	0
		Ž	2099	2099	0	0	0	0	0	0

1	2	Finansavimo šaltinis	4	iš viso	iš jų darbo užmokesčiui	kuriai išsigyti	4	iš viso	iš jų darbo užmokesčiui	kuriai išsigyti
1	2	3	4	5	6	7	8	9	10	11
	05-Kultūros ugdymo ir etnokultūros puoselėjimo programa	B	1500	1500	0	0	1500	1500	0	0
	06-Kūno kultūros ir sporto programa	B	300	300	0	0	300	300	0	0
	08-Valstybinių (perduotų savivaldybėms) funkcijų vykdymo programa	D	3611	3611	0	0	2267	2267	0	0
	09-Socialinės apsaugos plėtojimo programa	B	1096	1096	0	0	1096	1096	0	0
	11-Komunalinio ūkio ir turto programa	B	3021	2271	0	750	3021	2271	0	750
<b>Šilalės miesto seniūnija</b>			<b>545910</b>	<b>501019</b>	<b>253298</b>	<b>44891</b>	<b>538049</b>	<b>493504</b>	<b>251828</b>	<b>44545</b>
	01-Savivaldybės funkcijų įgyvendinimo ir valdymo tobulinimo programa	B	60717	59817	52351	900	60277	59377	51996	900
	05-Kultūros ugdymo ir etnokultūros puoselėjimo programa	B	30000	30000	0	0	29320	29320	0	0
	06-Kūno kultūros ir sporto programa	B	930	930	0	0	930	930	0	0
	08-Valstybinių (perduotų savivaldybėms) funkcijų vykdymo programa	D	21998	21998	0	0	21998	21998	0	0
	11-Komunalinio ūkio ir turto programa	B	432265	388274	200947	43991	425524	381880	199831	43645
<b>Šilalės kaimiškoji seniūnija</b>			<b>222815</b>	<b>210740</b>	<b>117840</b>	<b>12075</b>	<b>206977</b>	<b>197107</b>	<b>114014</b>	<b>9869</b>
	01-Savivaldybės funkcijų įgyvendinimo ir valdymo tobulinimo programa	B	77651	76521	59072	1130	77441	76313	58896	1128
	05-Kultūros ugdymo ir etnokultūros puoselėjimo programa	B	33178	33178	18027	0	29064	29064	14387	0
	06-Kūno kultūros ir sporto programa	B	800	800	0	0	800	800	0	0
	08-Valstybinių (perduotų savivaldybėms) funkcijų vykdymo programa	B	315	315	310	0	306	306	302	0
		D	38434	38434	16691	0	38410	38410	16691	0

1	2	Finansavimas	iš viso	iš jų darbo užmokesčiui	turtui įsigyti	iš viso	iš jų darbo užmokesčiui	turtui įsigyti		
1	2	3	4	5	6	7	8	9	10	11
	09-Socialinės apsaugos plėtojimo programa	B	24016	24016	19071	0	24011	24011	19070	0
	11-Komunalinio ūkio ir turto programa	B	41878	30933	4669	10945	36945	28204	4668	8741
		S(SN)	400	400	0	0	0	0	0	0
		Ž	6143	6143	0	0	0	0	0	0
<b>Traksėdžio seniūnija</b>			<b>174451</b>	<b>157088</b>	<b>109295</b>	<b>17363</b>	<b>167063</b>	<b>149700</b>	<b>108279</b>	<b>17363</b>
	01-Savivaldybės funkcijų įgyvendinimo ir valdymo tobulinimo programa	B	61214	61214	49728	0	61064	61064	49712	0
	05-Kultūros ugdymo ir etnokultūros puoselėjimo programa	B	18249	18249	13588	0	17227	17227	12653	0
	06-Kūno kultūros ir sporto programa	B	425	425	0	0	425	425	0	0
	08-Valstybinių (perduotų savivaldybėms) funkcijų vykdymo programa	B	300	300	300	0	300	300	300	0
		D	30090	30090	15749	0	24376	24376	15746	0
	09-Socialinės apsaugos plėtojimo programa	B	22688	22688	18686	0	22620	22620	18685	0
	11-Komunalinio ūkio ir turto programa	B	41135	23772	11244	17363	41051	23687	11182	17363
		S(SN)	350	350	0	0	0	0	0	0
<b>Tenenių seniūnija</b>			<b>83746</b>	<b>82746</b>	<b>55238</b>	<b>1000</b>	<b>82531</b>	<b>81531</b>	<b>54942</b>	<b>1000</b>
	01-Savivaldybės funkcijų įgyvendinimo ir valdymo tobulinimo programa	B	43472	42472	33307	1000	43125	42125	33011	1000
		S(SN)	500	500	0	0	0	0	0	0
	05-Kultūros ugdymo ir etnokultūros puoselėjimo programa	B	2500	2500	0	0	2500	2500	0	0
	06-Kūno kultūros ir sporto programa	B	300	300	0	0	300	300	0	0
	08-Valstybinių (perduotų savivaldybėms) funkcijų vykdymo programa	D	5908	5908	0	0	5540	5540	0	0
	09-Socialinės apsaugos plėtojimo programa	B	423	423	0	0	423	423	0	0
	11-Komunalinio ūkio ir turto programa	B	30643	30643	21931	0	30643	30643	21930	0

1	2	Fin.	4	iš viso	iš jų darbo užmokesčiui	turtui įsigyti	8	iš viso	iš jų darbo užmokesčiui	turtui įsigyti	
1	2	3	4	5	6	7	8	9	10	11	
<b>Uzynos seniūnija</b>			<b>208620</b>	<b>172908</b>	<b>109562</b>	<b>35712</b>	<b>201580</b>	<b>167740</b>	<b>109306</b>	<b>33840</b>	
01-Savivaldybės funkcijų įgyvendinimo ir valdymo tobulinimo programa	B		70874	69004	49709	1870	70688	68854	49682	1834	
	F		9350	0	0	9350	7516	0	0	7516	
	S(SN)		500	500	0	0	0	0	0	0	
	Ž		1627	1627	0	0	0	0	0	0	
	05-Kultūros ugdymo ir etnokultūros puoselėjimo programa	B		12042	11042	4471	1000	11864	10865	4399	999
	06-Kūno kultūros ir sporto programa	B		500	500	0	0	500	500	0	0
	08-Valstybinių (perduotų savivaldybėms) funkcijų vykdymo programa	B		300	300	300	0	300	300	300	0
		D		32005	32005	16076	0	29728	29728	16073	0
09-Socialinės apsaugos plėtojimo programa	B		24152	24152	20014	0	23802	23802	19864	0	
11-Komunalinio ūkio ir turto programa	B		57270	33778	18992	23492	57182	33690	18988	23491	
<b>Žadeikių seniūnija</b>			<b>118435</b>	<b>114220</b>	<b>46439</b>	<b>4215</b>	<b>117015</b>	<b>112800</b>	<b>46007</b>	<b>4215</b>	
01-Savivaldybės funkcijų įgyvendinimo ir valdymo tobulinimo programa	B		94806	92991	46439	1815	94269	92454	46007	1815	
	S(SN)		500	500	0	0	0	0	0	0	
	Ž		367	367	0	0	131	131	0	0	
05-Kultūros ugdymo ir etnokultūros puoselėjimo programa	B		3128	3128	0	0	3128	3128	0	0	
06-Kūno kultūros ir sporto programa	B		300	300	0	0	300	300	0	0	
08-Valstybinių (perduotų savivaldybėms) funkcijų vykdymo programa	D		5407	5407	0	0	5263	5263	0	0	
09-Socialinės apsaugos plėtojimo programa	B		3000	3000	0	0	2996	2996	0	0	
11-Komunalinio ūkio ir turto programa	B		10927	8527	0	2400	10927	8527	0	2400	
<b>Kultūros centras</b>			<b>1098358</b>	<b>1091908</b>	<b>803310</b>	<b>6450</b>	<b>1096991</b>	<b>1090541</b>	<b>803310</b>	<b>6450</b>	
05-Kultūros ugdymo ir etnokultūros puoselėjimo programa	B		1055569	1049119	780882	6450	1055569	1049119	780882	6450	
	C		22789	22789	22428	0	22789	22789	22428	0	
	S		10000	10000	0	0	9982	9982	0	0	
	S(SN)		10000	10000	0	0	8652	8652	0	0	



1	2	Finanš.	iš viso	iš jų darbo užmokesčiui	kuriai išsigyti	iš viso	iš jų darbo užmokesčiui	kuriai išsigyti		
1	2	3	4	5	6	7	8	9	10	11
<b>Viešoji biblioteka</b>			<b>818687</b>	<b>818687</b>	<b>677195</b>	<b>0</b>	<b>818095</b>	<b>818095</b>	<b>677195</b>	<b>0</b>
	05-Kultūros ugdymo ir etnokultūros puoselėjimo programa	B	768448	768448	656524	0	768448	768448	656524	0
		BD	26568	26568	0	0	26568	26568	0	0
		C	20671	20671	20671	0	20671	20671	20671	0
		S	2000	2000	0	0	1430	1430	0	0
		S(SN)	1000	1000	0	0	978	978	0	0
<b>Savivaldybės priešgaisrinė tarnyba</b>			<b>706400</b>	<b>706400</b>	<b>658300</b>	<b>0</b>	<b>706400</b>	<b>706400</b>	<b>658302</b>	<b>0</b>
	08-Valstybinių (perduotų savivaldybėms) funkcijų vykdymo programa	B	16200	16200	16200	0	16200	16200	16200	0
		D	690200	690200	642100	0	690200	690200	642102	0
<b>Šilalės Simono Gaudėšiaus gimnazija</b>			<b>1694920</b>	<b>1632105</b>	<b>1301489</b>	<b>62815</b>	<b>1641342</b>	<b>1574527</b>	<b>1294966</b>	<b>66814</b>
	07-Švietimo kokybės ir mokymosi aplinkos užtikrinimo programa	B	471878	467758	351525	4120	464222	460102	351516	4120
		KARJ	2500	2500	2480	0	0	0	0	0
		KOK	85065	54220	10326	30845	63080	32235	6292	30845
		ML/MO K	824830	804762	754276	20068	824830	800762	754276	24068
		ML/SAV	172606	165406	157392	7200	172606	165406	157392	7200
		S	54000	54000	0	0	53997	53997	0	0
		S(SN)	5200	4618	0	582	5055	4474	0	581
		Z	34945	34945	25490	0	34945	34945	25490	0
	08-Valstybinių (perduotų savivaldybėms) funkcijų vykdymo programa	D	41996	41996	0	0	20707	20707	0	0
		Z	1900	1900	0	0	1900	1900	0	0
<b>Šilalės r. Laukuvos Norberto Vėliaus gimnazija</b>			<b>1414712</b>	<b>1404795</b>	<b>1148458</b>	<b>9917</b>	<b>1408347</b>	<b>1398431</b>	<b>1145875</b>	<b>9916</b>
	05-Kultūros ugdymo ir etnokultūros puoselėjimo programa	B	148	148	0	0	148	148	0	0
	07-Švietimo kokybės ir mokymosi aplinkos užtikrinimo programa	B	483765	477997	365268	5768	482598	476830	365268	5767
		ML/MO K	648788	644639	612127	4149	648788	644639	612144	4149
		ML/SAV	181976	181976	167443	0	181976	181976	167443	0
		S	18400	18400	0	0	15818	15818	0	0
		S(SN)	300	300	0	0	185	185	0	0
		S(SI)	19200	19200	2600	0	16700	16700	0	0

1	2	Finansavimo šaltinis	4	iš viso	iš jų darbo užmokesčiui	7	8	iš viso	iš jų darbo užmokesčiui	11
1	2	3	4	5	6	7	8	9	10	11
		Z	9221	9221	1020	0	9221	9221	1020	0
		Ž	1114	1114	0	0	1114	1114	0	0
	08-Valstybinių (perduotų savivaldybėms) funkcijų vykdymo programa	D	51800	51800	0	0	51800	51800	0	0
<b>Šilalės Dariaus ir Girėno progimnazija</b>			<b>2986959</b>	<b>2837254</b>	<b>2352330</b>	<b>149705</b>	<b>2973326</b>	<b>2823621</b>	<b>2349993</b>	<b>149705</b>
	05-Kultūros ugdymo ir etnokultūros puoselėjimo programa	B	88	88	0	0	88	88	0	0
	07-Švietimo kokybės ir mokymosi aplinkos užtikrinimo programa	B	723185	717858	551585	5327	721862	716535	550546	5327
		KARJ	2500	2500	2482	0	1200	1200	1183	0
		KOK	100982	51302	36081	49680	100984	51304	36082	49680
		ML/MOK	1464623	1432603	1351079	32020	1464623	1432603	1351079	32020
		ML/SAV	446841	384163	375163	62678	446841	384163	375163	62678
		S	42000	42000	0	0	40984	40984	0	0
		S(SN)	1220	1220	0	0	1160	1160	0	0
		S(SI)	22000	22000	8200	0	21009	21009	8200	0
		Z	41592	41592	27740	0	41592	41592	27740	0
	Ž	38	38	0	0	38	38	0	0	
	08-Valstybinių (perduotų savivaldybėms) funkcijų vykdymo programa	D	141890	141890	0	0	132945	132945	0	0
<b>Šilalės r. Kaltinėnų Aleksandro Stulginskio gimnazija</b>			<b>1173145</b>	<b>1135221</b>	<b>910593</b>	<b>37924</b>	<b>1161029</b>	<b>1123106</b>	<b>910597</b>	<b>37923</b>
	05-Kultūros ugdymo ir etnokultūros puoselėjimo programa	B	282	282	0	0	282	282	0	0
	07-Švietimo kokybės ir mokymosi aplinkos užtikrinimo programa	B	431367	424280	323962	7087	431343	424256	323966	7087
		KOK	14824	14824	13061	0	14824	14824	13061	0
		ML/MOK	484732	466674	438624	18058	484732	466675	438624	18057
		ML/SAV	150140	137361	130690	12779	150140	137361	130690	12779
		S	17500	17500	0	0	17897	17897	0	0
		S(SN)	100	100	0	0	73	73	0	0
		S(SI)	10000	10000	0	0	6663	6663	0	0
		Z	12400	12400	4256	0	12400	12400	4256	0

1	2	Finansų šaltinis	4	iš viso	iš jų darbo užmokesčiui	kuriai išsigyti	4	iš viso	iš jų darbo užmokesčiui	kuriai išsigyti
1	2	3	4	5	6	7	8	9	10	11
	08-Valstybinių (perduotų savivaldybėms) funkcijų vykdymo programa	D	51800	51800	0	0	42676	42676	0	0
<b>Šilalės r. Kvėdarnos Kazimiero Jauniaus gimnazija</b>			<b>1659802</b>	<b>1613291</b>	<b>1336673</b>	<b>46511</b>	<b>1648032</b>	<b>1601574</b>	<b>1336300</b>	<b>46459</b>
	07-Švietimo kokybės ir mokymosi aplinkos užtikrinimo programa	B	476354	454287	319547	22067	466459	444445	319547	22015
		KARJ	1500	1500	1500	0	1127	1127	1127	0
		ML/MOK	855008	837954	802606	17054	855008	837954	802606	17054
		ML/SAV	224208	218318	209508	5890	224208	218318	209508	5890
		S	19100	17600	0	1500	17598	16098	0	1500
		Z	21632	21632	3512	0	21632	21632	3512	0
	08-Valstybinių (perduotų savivaldybėms) funkcijų vykdymo programa	D	62000	62000	0	0	62000	62000	0	0
<b>Šilalės r. Pajūrio Stanislovo Biržiškio gimnazija</b>			<b>1365390</b>	<b>1319885</b>	<b>1091559</b>	<b>45505</b>	<b>1358796</b>	<b>1313307</b>	<b>1091559</b>	<b>45489</b>
	07-Švietimo kokybės ir mokymosi aplinkos užtikrinimo programa	B	474781	431133	330556	43648	474701	431069	330556	43632
		KOK	17586	17586	13112	0	17585	17585	13112	0
		ML/MOK	605957	605957	583952	0	605957	605957	583952	0
		ML/SAV	159743	159743	157023	0	159743	159743	157023	0
		S	19000	19000	0	0	18172	18172	0	0
		S(SI)	19000	19000	0	0	16356	16356	0	0
		Z	17523	15666	6916	1857	17523	15666	6916	1857
	08-Valstybinių (perduotų savivaldybėms) funkcijų vykdymo programa	D	51800	51800	0	0	48760	48760	0	0
<b>Šilalės suaugusiųjų mokykla</b>			<b>533164</b>	<b>527668</b>	<b>461073</b>	<b>5496</b>	<b>525963</b>	<b>520467</b>	<b>457263</b>	<b>5496</b>
	07-Švietimo kokybės ir mokymosi aplinkos užtikrinimo programa	B	82446	82446	74022	0	78375	78375	70231	0
		ML/MOK	276668	274067	261483	2601	276668	274067	261477	2601
		ML/SAV	121248	118353	113895	2895	121248	118353	113881	2895
		S	1000	1000	0	0	878	878	0	0

1	2	Fins	4	iš viso	iš jų darbo užmokesčiui	turtui įsigyti	8	iš viso	iš jų darbo užmokesčiui	turtui įsigyti
1	2	3	4	5	6	7	8	9	10	11
		TARPIN								
		ST	35600	35600	10930	0	35600	35600	10932	0
		Z	7062	7062	743	0	7062	7062	742	0
	08-Valstybinių (perduotų savivaldybėms) funkcijų vykdymo programa	D	9140	9140	0	0	6131	6131	0	0
<b>Šilalės r. Kvėdarnos darželis „Saulutė“</b>			<b>643610</b>	<b>633615</b>	<b>511343</b>	<b>9995</b>	<b>639889</b>	<b>629898</b>	<b>511316</b>	<b>9990</b>
		B	318888	317188	251799	1700	318788	317093	251799	1695
		ML/MO								
		K	204898	202233	194039	2665	204898	202233	194039	2665
		ML/SAV	49606	49606	48764	0	49606	49606	48764	0
		S(SĮ)	36300	36300	3000	0	32730	32730	2973	0
		Z	20188	17888	13741	2300	20188	17888	13741	2300
		Ž	3330	0	0	3330	3330	0	0	3330
	08-Valstybinių (perduotų savivaldybėms) funkcijų vykdymo programa	D	10400	10400	0	0	10349	10349	0	0
<b>Šilalės lopšelis -darželis „ Žiogelis“</b>			<b>1512403</b>	<b>1493561</b>	<b>1237928</b>	<b>18842</b>	<b>1505832</b>	<b>1486990</b>	<b>1235821</b>	<b>18843</b>
		B	814198	795356	690739	18842	811709	792867	688632	18843
		ML/MO								
		K	434988	434988	416717	0	434988	434988	416717	0
		ML/SAV	103925	103925	102725	0	103925	103925	102725	0
		S(SN)	1300	1300	0	0	1233	1233	0	0
		S(SĮ)	124000	124000	0	0	119985	119985	0	0
		Z	33992	33992	27747	0	33992	33992	27747	0
<b>Šilalės meno mokykla</b>			<b>881715</b>	<b>867715</b>	<b>798550</b>	<b>14000</b>	<b>875486</b>	<b>862202</b>	<b>796630</b>	<b>13285</b>
	05-Kultūros ugdymo ir etnokultūros puoselėjimo programa	B	3640	3640	0	0	3640	3640	0	0
		B	690802	690802	672640	0	688235	688235	670793	0
		ML/SAV	73902	73902	73902	0	73902	73902	73902	0
	07-Švietimo kokybės ir mokymosi aplinkos užtikrinimo programa	S(SN)	1000	1000	0	0	707	707	0	0



1	2	Finanšu šifrs	2019. gada izdevumi	iš viso	iš jų darbo ūmokesčiui	kur tur irsigyti	2019. gada izdevumi	iš viso	iš jų darbo ūmokesčiui	kur tur irsigyti
1	2	3	4	5	6	7	8	9	10	11
	aplinkos uzturināmo programma	S(SI)	65500	51500	5200	14000	62132	48847	5127	13285
		Z	46808	46808	46808	0	46808	46808	46808	0
		Ž	63	63	0	0	63	63	0	0
<b>Šilalēs sporto mokykla</b>			<b>746270</b>	<b>742855</b>	<b>572120</b>	<b>3415</b>	<b>723850</b>	<b>720436</b>	<b>572069</b>	<b>3414</b>
	06-Kūno kultūros ir sporto programma	B	2075	2075	0	0	2075	2075	0	0
	07-Švietimo kokybēs ir mokymosi apinkos ūztikrināmo programma	B	434655	434655	369624	0	432500	432500	369624	0
		ML/SAV	36090	36090	36090	0	36090	36090	36090	0
		S	199500	199500	143000	0	181459	181459	143000	0
		S(SN)	208	208	0	0	64	64	0	0
		S(SI)	19000	15585	98	3415	16920	13506	47	3414
		Z	23308	23308	23308	0	23308	23308	23308	0
		Ž	31434	31434	0	0	31434	31434	0	0
<b>Šilalēs švietimo palgalbos tarnyba</b>			<b>284689</b>	<b>284689</b>	<b>216313</b>	<b>0</b>	<b>280076</b>	<b>280076</b>	<b>213340</b>	<b>0</b>
	07-Švietimo kokybēs ir mokymosi apinkos ūztikrināmo programma	B	160601	160601	110301	0	159478	159478	109429	0
		KARJ	3500	3500	3500	0	1399	1399	1399	0
		ML/SAV	104223	104223	102512	0	104223	104223	102512	0
		S	13000	13000	0	0	14611	14611	0	0
		S(SI)	3000	3000	0	0	0	0	0	0
		Z	365	365	0	0	365	365	0	0
<b>Šilalēs Vlādo Statkevičāus muzejus</b>			<b>254754</b>	<b>254584</b>	<b>169168</b>	<b>170</b>	<b>242799</b>	<b>242644</b>	<b>169002</b>	<b>155</b>
	05-Kultūros ugdymo ir etnokultūros puoselējāmo programma	B	225968	225798	164090	170	223779	223625	163924	155
		C	5078	5078	5078	0	5078	5078	5078	0
		S	14000	14000	0	0	4511	4511	0	0
		S(SN)	300	300	0	0	23	23	0	0
		Ž	7784	7784	0	0	7784	7784	0	0
	08-Valstybiniū (perduotū savivaldybēms) funkcijū vykdyamo progra	D	1624	1624	0	0	1624	1624	0	0
<b>Šilalēs rajono savivaldybēs visuomenēs sveikatos biuras</b>			<b>326000</b>	<b>311600</b>	<b>228650</b>	<b>14400</b>	<b>326000</b>	<b>311600</b>	<b>228650</b>	<b>14400</b>
	04-Sveikatos apsaugos programma	B	34000	19600	15600	14400	34000	19600	15600	14400
		S	6000	6000	0	0	6000	6000	0	0
		Z	8000	8000	0	0	8000	8000	0	0

1	2	Finansų šaltinis	4	iš viso	iš jų darbo užmokesčiui	kuriai išsigyti	4	iš viso	iš jų darbo užmokesčiui	kuriai išsigyti
1	2	3	4	5	6	7	8	9	10	11
	08-Valstybinių (perduotų savivaldybėms) funkcijų vykdymo programa	D	278000	278000	213050	0	278000	278000	213050	0
<b>Šilalės rajono socialinių paslaugų namai</b>			<b>2688542</b>	<b>2545495</b>	<b>1743567</b>	<b>143047</b>	<b>2669899</b>	<b>2533908</b>	<b>1743567</b>	<b>135991</b>
	08-Valstybinių (perduotų savivaldybėms) funkcijų vykdymo programa	D	581500	581500	352491	0	581500	581500	352491	0
	09-Socialinės apsaugos plėtojimo programa	B	1683786	1572341	1287316	111445	1683781	1572336	1287316	111445
		DC	31800	31800	0	0	31800	31800	0	0
		S(SI)	57002	25400	0	31602	42214	17668	0	24546
		Z	308396	308396	103760	0	304545	304545	103760	0
		Ž	26058	26058	0	0	26058	26058	0	0
<b>Šilalės rajono savivaldybės Kontrolės ir audito tarnyba</b>			<b>52253</b>	<b>52253</b>	<b>50559</b>	<b>0</b>	<b>51590</b>	<b>51590</b>	<b>49969</b>	<b>0</b>
	-	B	0	0	0	0	0	0	0	0
	01-Savivaldybės funkcijų įgyvendinimo ir valdymo tobulinimo programa	B	52253	52253	50559	0	51590	51590	49969	0
<b>IŠ VISO:</b>			<b>39847683</b>	<b>32827596</b>	<b>19991708</b>	<b>7020087</b>	<b>38150566</b>	<b>31993845</b>	<b>19860849</b>	<b>6156721</b>

Biudžeto ir finansų skyriaus vedėja

Danguolė Vėlavičiūtė

**DETALŪS METADUOMENYS**

<b>Dokumento sudarytojas (-ai)</b>	Šilalės rajono savivaldybė
<b>Dokumento pavadinimas (antraštė)</b>	Dėl Šilalės rajono savivaldybės 2022 metų biudžeto vykdymo ataskaitų ir konsoliduotųjų finansinių ataskaitų rinkinių patvirtinimo
<b>Dokumento registracijos data ir numeris</b>	2023-08-18 Nr. T25-218
<b>Dokumento gavimo data ir dokumento gavimo registracijos numeris</b>	-
<b>Dokumento specifikacijos identifikavimo žymuo</b>	ADOC-V1.0
<b>Parašo paskirtis</b>	Registravimas
<b>Parašą sukūrusio asmens vardas, pavardė ir pareigos</b>	Sandra Balčienė Tarybos sekretorius
<b>Parašo sukūrimo data ir laikas</b>	2023-08-18 09:52
<b>Parašo formatas</b>	Einamojo galiojimo (XAdeS-EPES)
<b>Laiko žymoje nurodytas laikas</b>	
<b>Informacija apie sertifikavimo paslaugų teikėją</b>	EID-SK 2016
<b>Sertifikato galiojimo laikas</b>	2022-09-15 12:09 - 2027-09-14 23:59
<b>Informacija apie būdus, naudotus metaduomenų vientisumui užtikrinti</b>	-
<b>Pagrindinio dokumento priedų skaičius</b>	7
<b>Pagrindinio dokumento priedamų dokumentų skaičius</b>	0
<b>Priedamo dokumento sudarytojas (-ai)</b>	-
<b>Priedamo dokumento pavadinimas (antraštė)</b>	2022 metų biudžeto vykdymo ataskaitų rinkinio titulinis lapas.docx
<b>Priedamo dokumento registracijos data ir numeris</b>	-
<b>Priedamo dokumento sudarytojas (-ai)</b>	-
<b>Priedamo dokumento pavadinimas (antraštė)</b>	2022 metų biudžeto vykdymo ataskaitų rinkinys.pdf
<b>Priedamo dokumento registracijos data ir numeris</b>	-
<b>Priedamo dokumento sudarytojas (-ai)</b>	-
<b>Priedamo dokumento pavadinimas (antraštė)</b>	2022 metų konsoliduotųjų finansinių ataskaitų rinkinys.pdf
<b>Priedamo dokumento registracijos data ir numeris</b>	-
<b>Priedamo dokumento sudarytojas (-ai)</b>	-
<b>Priedamo dokumento pavadinimas (antraštė)</b>	2022 metų skolinių įsipareigojimų ir mokėtinų ir gautinų sumų ataskaita.pdf
<b>Priedamo dokumento registracijos data ir numeris</b>	-
<b>Priedamo dokumento sudarytojas (-ai)</b>	-
<b>Priedamo dokumento pavadinimas (antraštė)</b>	aiškinamasis raštas.docx
<b>Priedamo dokumento registracijos data ir numeris</b>	-
<b>Priedamo dokumento sudarytojas (-ai)</b>	-
<b>Priedamo dokumento pavadinimas (antraštė)</b>	antikorupcinis vertinimas.pdf
<b>Priedamo dokumento registracijos data ir numeris</b>	-
<b>Priedamo dokumento sudarytojas (-ai)</b>	-
<b>Priedamo dokumento pavadinimas (antraštė)</b>	aiškinamojo rašto priedas.xlsx
<b>Priedamo dokumento registracijos data ir numeris</b>	-
<b>Programinės įrangos, kuria naudojantis sudarytas elektroninis dokumentas, pavadinimas</b>	Elpako v.20230804.4
<b>Informacija apie elektroninio dokumento ir elektroninio (-ių) parašo (-ų) tikrinimą (tikrinimo data)</b>	Tikrinant dokumentą nenustatyta jokių klaidų (2023-08-22)
<b>Elektroninio dokumento nuorašo atspausdinimo data ir ją atspausdinęs darbuotojas</b>	2023-08-22 nuorašą suformavo Geda Kačinauskienė

<b>Paieškos nuoroda</b>	-
<b>Papildomi metaduomenys</b>	-