

ŠILALĖS RAJONO SAVIVALDYBĖS ADMINISTRACIJA  
(viešojo sektoriaus subjekto arba viešojo sektoriaus subjektų grupės pavadinimas)  
J.Basanavičiaus gt. 2 Šilalė 188773720

(viešojo sektoriaus subjekto, parengusio finansinės būklės ataskaitą (konsoliduotąją finansinės būklės ataskaitą), kodas, adresas)

FINANSINĖS BŪKLĖS ATASKAITA  
PAGAL 2017 M.BIRŽELIO 30 D. DUOMENIS

2017 09 05 Nr. \_\_\_\_\_  
(data)


Pateikimo valiuta ir tikslumas: eurais

Eil. Nr.	Straipsniai	Pastabos Nr.	Paskutinė ataskaitinio laikotarpio diena	Paskutinė praėjusio ataskaitinio laikotarpio diena
<b>A.</b>	<b>ILGALAIKIS TURTAS</b>		<b>44822504</b>	<b>44564236</b>
I.	Nematerialusis turtas		48976	55478
I.1	Plėtros darbai			
I.2	Programinė įranga ir jos licencijos		10556	21442
I.3	Kitas nematerialusis turtas		38420	34036
I.4	Nebaigti projektai ir išankstiniai mokėjimai			
I.5	Prestižas			
II.	Ilgalaikis materialusis turtas		41056996	40927509
II.1	Žemė		40460	41995
II.2	Pastatai		10328447	10429995
II.3	Infrastruktūros ir kiti statiniai		25572196	26128550
II.4	Nekilnojamosios kultūros vertybės			
II.5	Mašinos ir įrenginiai		123141	110176
II.6	Transporto priemonės		106463	123538
II.7	Kilnojamosios kultūros vertybės			
II.8	Baldai ir biuro įranga		59122	66589
II.9	Kitas ilgalaikis materialusis turtas		286667	372519
II.10	Nebaigta statyba ir išankstiniai mokėjimai		4540500	3654147
III.	Ilgalaikis finansinis turtas		3716532	3581249
IV.	Mineraliniai ištekliai ir kitas ilgalaikis turtas			
<b>B.</b>	<b>BIOLOGINIS TURTAS</b>			
<b>C.</b>	<b>TRUMPALAIKIS TURTAS</b>		<b>1705730</b>	<b>1461553</b>
I.	Atsargos		43507	60006
I.1	Strateginės ir neliečiamosios atsargos			
I.2	Medžiagos, žaliavos ir ūkinis inventorių		27522	43060
I.3	Nebaigta gaminti produkcija ir nebaigtos vykdyti sutartys			
I.4	Pagaminta produkcija, atsargos, skirtos parduoti (perduoti)		15985	16946
I.5	Ilgalaikis materialusis ir biologinis turtas, skirtas parduoti			
II.	Išankstiniai apmokėjimai		172438	16676
III.	Per vienus metus gautinos sumos		1400252	1383430
III.1	Gautinos trumpalaikės finansinės sumos			
III.2	Gautini mokesčiai ir socialinės įmokos			
III.3	Gautinos finansavimo sumos		260712	16392
III.4	Gautinos sumos už turto naudojimą, parduotas prekes, turtą, paslaugas		45045	52371
III.5	Sukauptos gautinos sumos		969609	850761
III.6	Kitos gautinos sumos		124886	463906
IV.	Trumpalaikės investicijos			
V.	Pinigai ir pinigų ekvivalentai		89533	1441
	<b>IŠ VISO TURTO:</b>		<b>46528234</b>	<b>46025789</b>
<b>D.</b>	<b>FINANSAVIMO SUMOS</b>		<b>45865573</b>	<b>45477485</b>
I.	Iš valstybės biudžeto		17604220	17344729
II.	Iš savivaldybės biudžeto		16620491	16844390
III.	Iš Europos Sąjungos, užsienio valstybių ir tarptautinių organizacijų		11353673	11011722
IV.	Iš kitų šaltinių		287189	276644
<b>E.</b>	<b>ĮSIPAREIGOJIMAI</b>		<b>1701568</b>	<b>1727449</b>
I.	Ilgalaikiai įsipareigojimai		42438	42926
I.1	Ilgalaikiai finansiniai įsipareigojimai			
I.2	Ilgalaikiai atidėjiniai		1447	1626
I.3	Kiti ilgalaikiai įsipareigojimai		40991	41300

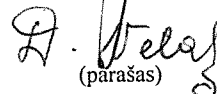
Eil. Nr.	Straipsniai	Pastabos Nr.	Paskutinė ataskaitinio laikotarpio diena	Paskutinė praėjusio ataskaitinio laikotarpio diena
II.	Trumpalaikiai įsipareigojimai		1659130	1684523
II.1	Ilgalaikių atidėjinių einamųjų metų dalis ir trumpalaikiai atidėjiniai		526	780
II.2	Ilgalaikių įsipareigojimų einamųjų metų dalis		11147	12467
II.3	Trumpalaikiai finansiniai įsipareigojimai			
II.4	Mokėtinos subsidijos, dotacijos ir finansavimo sumos		16248	10980
II.5	Mokėtinos sumos į Europos Sąjungos biudžetą			
II.6	Mokėtinos sumos į biudžetus ir fondus		554	1239
II.6.1	Grąžintinos finansavimo sumos			
II.6.2	Kitos mokėtinos sumos biudžetui		554	1239
II.7	Mokėtinos socialinės išmokos		423346	404987
II.8	Grąžintini mokesčiai, įmokos ir jų permokos			
II.9	Tiekėjams mokėtinos sumos		851860	530464
II.10	Su darbo santykiais susiję įsipareigojimai		3751	13801
II.11	Sukauptos mokėtinos sumos		351330	709586
II.12	Kiti trumpalaikiai įsipareigojimai		368	219
F.	<b>GRYNASIS TURTAS</b>		-1038907	-1179145
I.	Dalininkų kapitalas			
II.	Rezervai		1714	1714
II.1	Tikrosios vertės rezervas		1714	1714
II.2	Kiti rezervai			
III.	Nuosavybės metodo įtaka		-1304612	-1440240
IV.	Sukauptas perviršis ar deficitas		263991	259381
IV.1	Einamųjų metų perviršis ar deficitas		4610	10295
IV.2	Ankstesnių metų perviršis ar deficitas		259381	249086
G.	<b>MAŽUMOS DALIS</b>			
	IŠ VISO FINANSAVIMO SUMŲ, ĮSIPAREIGOJIMŲ, GRYNŲJO TURTO IR MAŽUMOS DALIES:		46528234	46025789

Administracijos direktorius  
(viešojo sektoriaus subjekto vadovas arba jo įgaliotas administracijos  
vadovas)

Finansų skyriaus vedėja  
(vyriausiasis buhalteris (buhalteris))

  
(parašas)

Raimundas Vaitiekus  
(vardas ir pavardė)

  
(parašas)

Danguolė Vėlavičiūtė  
(vardas ir pavardė)

ŠILALĖS RAJONO SAVIVALDYBĖS ADMINISTRACIJA  
(viešojo sektoriaus subjekto arba viešojo sektoriaus subjektų grupės pavadinimas)  
J.Basanavičiaus gt.2 Šilalė 188773720  
(viešojo sektoriaus subjekto, parengusio veiklos rezultatų ataskaitą  
arba konsoliduotąją veiklos rezultatų ataskaitą, kodas, adresas)

VEIKLOS REZULTATŲ ATASKAITA

PAGAL 2017 M.BIRŽELIO 30 D. DUOMENIS


2017 09 05 Nr. \_\_\_\_\_  
(data)

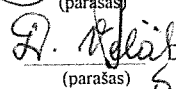
Pateikimo valiuta ir tikslumas: eurais

Eil. Nr.	Straipsniai	Pastabos Nr.	Ataskaitinis laikotarpis	Praėjęs ataskaitinis laikotarpis
<b>A.</b>	<b>PAGRINDINĖS VEIKLOS PAJAMOS</b>		<b>6511699</b>	<b>6736164</b>
I.	FINANSAVIMO PAJAMOS		6495489	6719410
I.1.	Iš valstybės biudžeto		3870539	4088800
I.2.	Iš savivaldybių biudžetų		2289844	2161009
I.3.	Iš ES, užsienio valstybių ir tarptautinių organizacijų lėšų		290156	427508
I.4.	Iš kitų finansavimo šaltinių		44950	42093
II.	MOKESČIŲ IR SOCIALINIŲ ĮMOKŲ PAJAMOS			
III.	PAGRINDINĖS VEIKLOS KITOS PAJAMOS		16210	16754
III.1.	Pagrindinės veiklos kitos pajamos		279190	239561
III.2.	Pervestinių pagrindinės veiklos kitų pajamų suma		-262980	-222807
<b>B.</b>	<b>PAGRINDINĖS VEIKLOS SĄNAUDOS</b>		<b>6504620</b>	<b>6719761</b>
I.	DARBO UŽMOKESČIO IR SOCIALINIO DRAUDIMO		1379242	1379744
II.	NUSIDĖVĖJIMO IR AMORTIZACIJOS		883294	1019713
III.	KOMUNALINIŲ PASLAUGŲ IR RYŠIŲ		103563	109786
IV.	KOMANDIRUOČIŲ		3982	8192
V.	TRANSPORTO		52915	43950
VI.	KVALIFIKACIJOS KĖLIMO		5234	4822
VII.	PAPRASTOJO REMONTO IR EKSPLOATAVIMO		211601	365715
VIII.	NUVERTĖJIMO IR NURAŠYTŲ SUMŲ		10062	27251
IX.	SUNAUDOTŲ IR PARDUOTŲ ATSARGŲ SAVIKAINA		101227	167975
X.	SOCIALINIŲ ĮSMOKŲ		2755354	2662894
XI.	NUOMOS		1455	937
XII.	FINANSAVIMO		100980	59776
XIII.	KITŲ PASLAUGŲ		619086	571214
XIV.	KITOS		276625	297792
<b>C.</b>	<b>PAGRINDINĖS VEIKLOS PERVERŠIS AR DEFICITAS</b>		<b>7079</b>	<b>16403</b>
<b>D.</b>	<b>KITOS VEIKLOS REZULTATAS</b>		<b>-2457</b>	<b>-11353</b>
I.	KITOS VEIKLOS PAJAMOS		470	754
II.	PERVESTINOS Į BIUDŽETĄ KITOS VEIKLOS PAJAMOS			-443
III.	KITOS VEIKLOS SĄNAUDOS		-2927	11664
<b>E.</b>	<b>FINANSINĖS IR INVESTICINĖS VEIKLOS REZULTATAS</b>		<b>-12</b>	
<b>F.</b>	<b>APSKAITOS POLITIKOS KEITIMO IR ESMINIŲ APSKAITOS KLaidŲ TAISYMO ĮTAKA</b>			
<b>G.</b>	<b>PELNO MOKESTIS</b>			
<b>H.</b>	<b>GRYNASIS PERVERŠIS AR DEFICITAS PRIEŠ NUOSAVYBĖS METODO ĮTAKĄ</b>		<b>4610</b>	<b>5050</b>
<b>I.</b>	<b>NUOSAVYBĖS METODO ĮTAKA</b>		<b>135628</b>	<b>11666</b>
<b>J.</b>	<b>GRYNASIS PERVERŠIS AR DEFICITAS</b>		<b>140238</b>	<b>16716</b>
I.	TENKANTIS KONTROLIUOJANČIAJAM SUBJEKTUI			
II.	TENKANTIS MAŽUMOS DALIAI			

Administracijos direktorius  
(viešojo sektoriaus subjekto vadovas arba jo įgaliotas administracijos vadovas)

Finansų skyriaus vedėja  
(vyriausiasis buhalteris (buhalteris))

  
(parašas) Raimundas Vaitiekus  
(vardas ir pavardė)

  
(parašas) Danguolė Vėlavičiūtė  
(vardas ir pavardė)

**ŠILALĖS RAJONO SAVIVALDYBĖS ADMINISTRACIJOS  
AIŠKINAMASIS RAŠTAS PRIE  
2017 M. BIRŽELIO 30 D. FINANSINĖS ATSKAITOMYBĖS**

**I. BENDROJI DALIS**

Šilalės rajono savivaldybės administracija yra savivaldybės biudžetinė įstaiga, įregistruota 2001 m. rugsėjo 25 d. Lietuvos Respublikos Juridinių asmenų registre, įstaigos kodas 188773720.

Savivaldybės administracijos buveinė: J. Basanavičiaus g. 2, Šilalė.

Šilalės rajono savivaldybės administracijos struktūriniai padaliniai – seniūnijos (savivaldybės administracijos filialai), kurių yra 14, registruotos Lietuvos Respublikos Juridinių asmenų registre ir turi atsiskaitomasias sąskaitas banke.

Šilalės rajono savivaldybės administraciją sudaro: struktūriniai padaliniai, į struktūrinius padalinius neįeinantys valstybės tarnautojai ir struktūriniai teritoriniai padaliniai – seniūnijos (savivaldybės administracijos filialai). Steigėjas yra Šilalės rajono savivaldybės taryba.

Šilalės rajono savivaldybės administracijos apskaitą tvarko buhalterinės apskaitos skyrius, jos struktūrinių padalinių - seniūnijų apskaitą tvarko juose esantys buhalteriai, kurie finansinių ataskaitų rinkinį pateikia Šilalės rajono savivaldybės administracijos struktūriniam padaliniui – Finansų skyriui.

Šilalės rajono savivaldybės bendrą administracijos finansinių ataskaitų rinkinį rengia Šilalės rajono savivaldybės administracijos padalinys - Finansų skyrius.

Informacija apie kontroliuojamus ir asocijuotus ir kitus subjektus pateikta prieduose Nr.1, Nr.2 (pridedama).

Svarbių įvykių ar aplinkybių, kurios galėtų paveikti Šilalės rajono savivaldybės administracijos veiklą finansinių ataskaitų sudarymo dieną nėra.

Ataskaitinis laikotarpis: 2017 m. sausio 01 d. – 2017 m. birželio 30 d.

Šilalės rajono savivaldybės administracijos restruktūrizavimas ar veiklos nutraukimas nenumatomas.

**II. APSKAITOS POLITIKA**

Administracijos apskaitos politika aprašyta 2014 m. finansinių ataskaitų rinkinyje.

**III. AIŠKINAMOJO RAŠTO PASTABOS**

Finansinės būklės ataskaita atitinka 2-ojo Viešojo sektoriaus apskaitos ir finansinės atskaitomybės standarto (toliau VSAFAS) reikalavimus ir informacija pateikta 2 priede. Administracijos turtą sudaro ilgalaikis ir trumpalaikis turtas. Ilgalaikis turtas skirstomas į nematerialųjį turtą, kurio vertė ataskaitinio laikotarpio pabaigoje buvo 48976 Eur, materialųjį turtą, kurio vertė ataskaitinio laikotarpio pabaigoje buvo 41056996 Eur ir finansinį turtą, kurio vertė ataskaitinio laikotarpio pabaigoje buvo 3716532 Eur. Pagal turto grupes daugiausia yra infrastruktūros ir kitų statinių – 25572196 Eur, pastatų – 10328447 Eur, nebaigtos statybos ir išankstinių apmokėjimų – 4540500 Eur. Palyginus su praėjusių metų pabaigos likučiais ilgalaikio turto vertė padidėjo 258268 Eur. Tarp turto grupių nežymiai pakito visos turto grupės. Ilgalaikio

turto vertė mažėja parduodant, perduodant turtą kitiems viešojo sektoriaus subjektams (arba ne viešojo sektoriaus subjektams) ir priskaičiavus nusidėvėjimą, o didėja įsigyjant (perkant arba gaunant neatlygintinai).

Trumpalaikį turtą sudaro atsargos, išankstiniai apmokėjimai, per vienerius metus gautinos sumos ir pinigai. Bendra trumpalaikio turto vertė 1705730 Eur. Iš to skaičiaus daugiausia yra gautinų sumų – 1400252 Eur, kurias sudaro gautinos sumos už turto naudojimą, parduotas prekes, turtą ir paslaugas – 45045 Eur, sukauptos gautinos sumos sudaro 969609 Eur, kitos gautinos sumos 124886 Eur. Sukauptas gautinas sumas sudaro įvairios skolos (tiekėjams, darbuotojams darbo užmokestis, mokesčiai) bei sukauptų atostoginių sąnaudos. Išankstiniai apmokėjimai sudaro 172438 Eur, atsargų ketvirčio pabaigoje buvo už 43507 Eur, pinigų –89533 Eur. Palyginus su praėjusių metų pabaigos likučiais trumpalaikio turto vertė padidėjo 244177 Eur.

Finansavimo sumos apskaitomos pagal 20-tą VSAFAS. Finansavimo sumos skirstomos į nepiniginiam turtui ir kitoms išlaidoms. Pagal lėšų kilmę finansavimo sumos skirstomos iš valstybės biudžeto, savivaldybės biudžeto, Europos Sąjungos ir kitų šaltinių lėšas. Ataskaitinio laikotarpio pabaigoje finansavimo sumų likutis buvo 45865573 Eur, kuris pasiskirsto sekančiai: valstybės biudžeto 17604220 Eur, savivaldybės biudžeto 16620491 Eur, Europos Sąjungos 11353673 Eur, kitų šaltinių 287189 Eur. Informacija apie finansavimo sumas pateikta 20 VSAFAS 4 priede. Palyginus su praėjusių metų pabaigos likučiais finansavimo sumos padidėjo 388088 Eur. Finansavimo sumos sumažėja dėl turto pardavimo, perdavimo kitiems subjektams, priskaičiavus ilgalaikio turto nusidėvėjimą bei nurašant atsargas, o didėja gaunant finansavimą pinigais arba turtu.

Įsipareigojimai skirstomi į ilgalaikius ir trumpalaikius. Ilgalaikiai įsipareigojimai sudaro 42438 Eur, trumpalaikių įsipareigojimų bendra vertė 1659130 Eur. Atsižvelgiant į tai, kad buvo priimti Lietuvos Respublikos asmenų, kuriems už darbą apmokama iš valstybės ar savivaldybės biudžeto lėšų, dėl ekonomikos krizės neproporcingai sumažinto darbo užmokesčio (atlyginimo) dalies gražinimo įstatymas 2015 m. birželio 30 d. Nr.XII-1927 ir Lietuvos Respublikos Vyriausybės 2015 m. rugpjūčio 26 d. nutarimas Nr.903 papildomai priskaičiuota 55606 Eur. Pagal galiojančią tvarką 2017 metais privaloma išmokėti 25 proc. papildomai priskaičiuoto darbo užmokesčio, tai sudaro 11147 Eur, o likusi suma apskaitoma kaip ilgalaikiai finansiniai įsipareigojimai. Didžiausią trumpalaikių įsipareigojimų dalį sudaro skolos tiekėjams 851860 Eur, socialinės išmokos 423346 Eur, sukauptos mokėtinos sumos 351330 Eur. Jas sudaro sukauptos atostoginių sąnaudos su socialinio draudimo priskaitymais.

Grynasis turtas susidaro iš ankstesnių metų ir einamųjų metų perviršio ir deficito. Per 2017 m. pirmą pusmetį priskaičiuota 4610 Eur perviršio. Praėjusių metų perviršis sudaro 259381 Eur. Sukauptas perviršis sudaro 263991 Eur. Nuosavybės metodo įtaka sudaro 135628 Eur. Ji susidarė pritaikius nuosavybės metodo įtaką investicijoms į uždarąsias akcines bendroves. Per 2017 metų pirmą pusmetį gauta pelno 135628 Eur, iš to skaičiaus:


- UAB „Šilalės vandenys“ pelnas 3855 Eur,
- UAB „Šilalės autobusų parkas“ pelnas 3895 Eur,
- UAB „Šilalės šilumos tinklai“ pelnas 131426 Eur,
- UAB „Šilalės knygynas“ nuostolis 8290 Eur,
- UAB „Gedmina“ pelnas 4742 Eur,

Per ataskaitinį laikotarpį nebalansinėje sąskaitoje užregistruota ir apskaitoma nepripažinta asocijuoto subjekto UAB „Tauragės atliekų tvarkymo centras“ nuostolio dalis (tenkanti Šilalės rajono savivaldybės investicijų dydžiui) 184162 Eur.

Finansinės būklės ataskaita pateikta su palyginamaisiais 2016 metų gruodžio 31 d. duomenimis. Informacija apie veiklos rezultatus pateikta 3-ojo VSAFAS „Veiklos rezultatų ataskaita“1 priede. Per 2017 metų pirmą pusmetį pagrindinės veiklos pajamos yra 6511699 Eur, o sąnaudos 6504620 Eur. Didžiąją sąnaudų dalį sudaro socialinės išmokos 2755354 Eur, darbo užmokesčio su socialinio draudimo priskaitymais 1379242 Eur, nusidėvėjimo ir amortizacijos sąnaudos 883294 Eur, kitų paslaugų 619086 Eur. Pagrindinės veiklos perviršis sudaro 7079 Eur, kitos veiklos nuostolis 2457

Eur. Finansinės ir investicinės veiklos nuostolis 12 Eur. Bendras pelnas prieš nuosavybės metodo įtaką sudaro 4610 Eur. Po nuosavybės metodo įtakos grynasis perviršis yra 140238 Eur. Veiklos rezultatų ataskaitoje praėjusio ataskaitinio laikotarpio palyginamieji duomenys yra 2016 m. pirmojo pusmečio. Aiškinamojo rašto pradžioje buvo minėta, kad administracijos finansinių ataskaitų rinkinį sudaro 14 seniūnijų, buhalterinės apskaitos ir socialinės paramos skyriaus duomenys. Finansinės būklės ataskaitoje ir veiklos rezultatų ataskaitoje didžiąją dalį likučių ir sąnaudų sudaro savivaldybės administracijos bei socialinės paramos skyriaus, kadangi yra didžiausi asignavimų valdytojai.

Administracijos direktorius

A handwritten signature in black ink, consisting of a large, stylized initial 'R' followed by a vertical stroke and a small flourish at the bottom.

Raimundas Vaitiekus

(Informacijos apie finansavimo sumas pagal šaltinį, tikslinę paskirtį ir jų pokyčius per ataskaitinį laikotarpį pateikimo žemesniojo lygio finansinių ataskaitų aiškinamajame rašte forma)

FINANSAVIMO SUMOS PAGAL ŠALTINĮ, TIKSLINĘ PASKIRTĮ IR JŲ POKYČIAI PER ATASKAITINĮ LAIKOTARPĮ 2017-06-30

Eil. Nr.	Finansavimo sumos	Finansavimo sumų likutis ataskaitinio laikotarpio pradžioje	Per ataskaitinį laikotarpį									Finansavimo sumų likutis ataskaitinio laikotarpio pabaigoje
			Finansavimo sumos (gautos), išskyrus neatlygintinai gautą turtą	Finansavimo sumų pergrupavimas	Neatlygintinai gautas turtas	Perduota kitiems viešojo sektoriaus subjektams	Finansavimo sumų sumažėjimas dėl turto pardavimo	Finansavimo sumų sumažėjimas dėl jų panaudojimo savo veiklai	Finansavimo sumų sumažėjimas dėl jų perdavimo ne viešojo sektoriaus subjektams	Finansavimo sumos (grąžintos)	Finansavimo sumų (gautinų) pasikeitimas	
1	2	3	4	5	6	6	8	9	10	11	12	13
1.	Iš valstybės biudžeto (išskyrus valstybės biudžeto asignavimų dalį, gautą iš Europos Sąjungos, užsienio valstybių ir tarptautinių organizacijų):	17344729	3640940		289478	154847		3749993	23978	1371	259262	17604220
1.1.	nepiniginiam turtui įsigyti	17343021	53613	4020	289478			380043			226433	17536522
1.2.	kitoms išlaidoms kompensuoti	1708	3587327	-4020		154847		3369950	23978	1371	32829	67698
2.	Iš savivaldybės biudžeto (išskyrus savivaldybės biudžeto asignavimų dalį, gautą iš Europos Sąjungos, užsienio valstybių ir tarptautinių organizacijų):	16844390	2382155		60492	69790	10062	2181775	73731	331188		16620491
2.1.	nepiniginiam turtui įsigyti	16805969	274402		60492	10662	10062	373028	57417	330035		16359659
2.2.	kitoms išlaidoms kompensuoti	38421	2107753			59128		1808747	16314	1153		260832
3.	Iš Europos Sąjungos, užsienio valstybių ir tarptautinių organizacijų (finansavimo sumų dalis, kuri gaunama iš Europos Sąjungos, neįskaitant finansavimo sumų iš valstybės ar savivaldybės biudžetų ES projektams finansuoti):	11011722	399801		266037			292400		15094	-16393	11353673
3.1.	nepiniginiam turtui įsigyti	10995329	329063	35749	266037			272505				11353673
3.2.	kitoms išlaidoms kompensuoti	16393	70738	-35749				19895		15094	-16393	0
4.	Iš kitų šaltinių:	276644	46223		14812	697		47793	2000			287189
4.1.	nepiniginiam turtui įsigyti	276644	4275		14812	697		14661				280373
4.2.	kitoms išlaidoms kompensuoti		41948					33132	2000			6816
5.	Iš viso finansavimo sumų	45477485	6469119		630819	225334	10062	6271961	99709	347653	242869	45865573

\* Šioje skiltyje rodomas finansavimo sumų pergrupavimas, praėjusio ataskaitinio laikotarpio klaidų taisymas ir valiutos kurso įtaka pinigų likučiams, susijusiems su finansavimo sumomis